



# RAPORTI I PERFORMANCËS

Bashkia Vlorë

2023



BASHKIA VLORE

**Ky botim u mbështet nga 'Bashki të Forta', projekt i Agjencisë Zvicerane për Zhvillim dhe Bashkëpunim SDC dhe Qeverisë së Suedisë, i zbatuar nga Helvetas. Pikëpamjet e shprehura në këtë botim nuk pasqyrojnë domosdoshmërisht qëndrimet e Qeverisë së Zvicrës apo të Suedisë.**



Schweizerische Eidgenossenschaft  
Confédération suisse  
Confederazione Svizzera  
Confederaziun svizra

Swiss Agency for Development  
and Cooperation SDC



Sweden  
Sverige





BASHKIA VLORË

## PËRMBAJTJA

Hyrje.....	3
Vështrim i Përgjithshëm mbi Bashkinë .....	4
Të Dhënat e Përgjithshme të Bashkisë .....	6
<b>Kategoria: Shërbimet.....</b>	<b>7</b>
Arsimi bazë përfshirë arsimin parashkollor .....	8
Menaxhimi i infrastrukturës së ujitjes dhe kullimit .....	6
Administrimi i pyjeve dhe kullotave.....	11
Mbrojtja nga zjarri dhe mbrojtja civile .....	15
Menaxhimi i mbetjeve .....	19
Përkujdesi Social.....	23
Strehimi social .....	25
Planifikimi Urban Vendor.....	28
Policia bashkiake .....	32
Transporti publik.....	36
Mbështetje për zhvillimin ekonomik dhe turizmi .....	39
Trashëgimia kulturore, eventet artistike dhe kulturore .....	42
<b>Kategoria: Mirëqeverisja .....</b>	<b>47</b>
Burimet Njerëzore.....	48
<b>Kategoria: Menaxhimi Financiar.....</b>	<b>50</b>
Të Ardhurat.....	51
Shpenzime.....	55



## Hyrje

Ky raport paraqet një analizë të performancës së bashkisë, duke vlerësuar aspektet kryesore të ofrimit të shërbimeve. Në këtë dokument evidentohen arritjet e deritanishme, si dhe fushat ku nevojitet përmirësim.

Qeverisja vendore në Shqipëri ka përjetuar ndryshime të rëndësishme pas miratimit të Ligjit nr.115, datë 31.07.2014 “Për ndarjen administrativo-territoriale”, i cili konsolidoi 373 bashki dhe komuna në 61 bashki, duke rritur efikasitetin dhe cilësinë e shërbimeve publike. Ky proces reformash, i shoqëruar nga Ligji nr.139/2015 “Për vetëqeverisjen vendore” dhe ligji “Për financat vendore” (2017), ka zgjeruar kompetencat e bashkisë dhe ka forcuar financat vendore, duke mundësuar rritjen e investimeve dhe autonominë fiskale.

Miratimi i ligjit nr.139/2015 “Për vetëqeverisjen vendore”, i hapi rrugë procesit të decentralizimit të funksioneve:


1. Administrimi dhe menaxhimi i pyjeve dhe kullotave;
2. Administrimi dhe menaxhimi i kanaleve kulluese dhe ujitëse;
3. Administrimi dhe menaxhimi i arsimit parashkollor;
4. Administrimi dhe menaxhimi i rrugëve rurale;
5. Administrimi dhe menaxhimi i mbrojtjes nga zjarri dhe shpëtimi.

Vlerësimi i performancës në këtë raport bazohet kryesisht në të dhënat vetëdeklaruese të bashkisë, të mbledhura përmes një procesi konsultues me ekspertë tematikë.



BASHKIA VLORË

## Vështrim i Përgjithshëm mbi Bashkinë



Bashkia Vlorë është një nga 61 bashkitë e Republikës së Shqipërisë dhe shtrihet nga grykëderdhja e lumit Vjosa deri në Llogara, vija bregdetare e këtij qyteti është më shumë se 100 km. Rrallë qytete në botë mund të kenë një pozicion kaq të volitshëm gjeostrategjik si e ka qyteti i Vlorës, i cili lidhet me daljen e menjëhershme në det në perëndim dhe mbështetjen e vargmaleve në lindje.

Natyra ndoshta si askund tjetër, ka krijuar një ekuilibër midis malit, detit dhe gjelbërimit. Vlora, qyteti i dy deteve, bregdeti i saj karakterizohet nga një larmi habitatesh, me Adriatikun ranor, me kepe, laguna interesante dhe Jonin shkëmbor, me ujin e kristaltë, me shpella, guva e gjire misterioze.

Bashkia e Vlorës përfshin gadishullin e Karaburunit dhe ishullin e Sazanit, i vetmi Park Kombëtar Detar në Shqipëri, një mrekulli e gjallë e natyrës shqiptare. Në këtë territor gjenden tre qendra të rëndësishme të turizmit detar, Vlorë, Radhimë dhe Orikum.

Gjiri i Vlorës është i njohur për burimet e tij natyrore, biodiversitetin e pasur dhe korridoret ekologjike. Është ndër zonat me mundësinë më të lartë të zhvillimit të turizmit në vend, kjo lidhet me daljen direkte në det, klimën, ujin, me pasuritë e shumta arkeologjike, historike, kulturore, njerëzore dhe asetet ekonomike.



## BASHKIA VLORË

Bashkia Vlorë ka në qendër të vizionit të saj një qëllim të qartë, të krijojë një rritje të qëndrueshme që përfshin çdo pjesëtar të komunitetit. Zhvillimi nuk matet vetëm me ndërtesa të reja apo rrugë të asfaltuara, por edhe me cilësinë e jetës së njerëzve që jetojnë aty.

Strategjia e zhvillimit të Bashkisë Vlorë synon përmirësimin e infrastrukturës turistike, rrugore dhe shërbimeve publike, nxitjen e investimeve vendore dhe të huaja, si dhe mbështetjen e prodhuesve dhe sipërmarrësve lokalë.

Bashkia Vlorë ka zgjedhur turizmin si një sektor kryesor dhe si një katalizator të rritjes ekonomike për shkak të kontributit të rëndësishëm në rritjen ekonomike dhe krijimin e vendeve të punës, si dhe rritjen e njohurive dhe vetëdijes kulturore midis vendeve. Shfrytëzimi i potencialit natyror dhe kulturor të zonës, bëhet duke mbrojtur mjedisin dhe trashëgiminë historike.

Strategjia gjithashtu përfshin masa për rritjen e punësimit, forcimin e ekonomisë lokale dhe përmirësimin e mirëqenies së banorëve, duke krijuar një ekonomi konkurruese dhe të qëndrueshme në nivel rajonal.

Zhvillimi ekonomik i Bashkisë Vlorë mbështetet kryesisht në sektorët e turizmit, tregtisë, shërbimeve dhe aktiviteteve bregdetare, si peshkimi dhe transporti detar. Bashkia ka gjithashtu potencial për zhvillim industrial dhe energjetik, duke kontribuar në diversifikimin e ekonomisë lokale. Strategjitë e zhvillimit ekonomik synojnë përmirësimin e infrastrukturës, nxitjen e investimeve vendore dhe të huaja, mbështetjen e sipërmarrësve dhe prodhuesve lokalë, si dhe rritjen e mundësive të punësimit. Qëllimi kryesor është krijimi i një ekonomie të qëndrueshme, konkurruese dhe të orientuar drejt rritjes së mirëqenies së komunitetit.



BASHKIA VLORE

## Të Dhënat e Përgjithshme të Bashkisë

Bashkia Vlorë është një nga njësitë më të rëndësishme administrative dhe ekonomike të Shqipërisë, e vendosur në jugperëndim të vendit, në qendër të bregdetit shqiptar. Me një territor prej rreth 616 km<sup>2</sup> dhe një popullsi prej 135,000 banorësh sipas Censit 2023, Vlora përfaqëson një ndër bashkitë me potencialet më të mëdha zhvillimore në nivel kombëtar dhe rajonal. Qendra administrative e bashkisë është qyteti i Vlorës, i cili shërben si nyje strategjike për turizmin, transportin detar, arsimin dhe aktivitetet ekonomike të Jugut të Shqipërisë.

Vlora ka një rol të veçantë në historinë dhe identitetin kombëtar shqiptar si qyteti i Pavarësisë. Simbolika e saj historike, bashkuar me potencialet natyrore dhe njerëzore, e vendos Bashkinë Vlorë në qendër të zhvillimit të qëndrueshëm rajonal dhe kombëtar.

Vlora është një qendër e rëndësishme arsimore në Jug të Shqipërisë, me Universitetin “Ismail Qemali” si institucion të lartë arsimor që kontribuon në zhvillimin akademik dhe profesional të të rinjve.

Në qytet funksionojnë institucione të shumta kulturore, muzeale dhe artistike, ndërsa aktivitetet shoqërore dhe kulturore e bëjnë jetën urbane dinamike dhe gjithëpërfshirëse.

Popullsia e Bashkisë Vlorë është e përqendruar kryesisht në qytetin qendror dhe disa zona rurale përreth. Banorët karakterizohen nga një strukturë demografike e përzier dhe lidhje e fortë me traditat, kulturën dhe mënyrën e jetesës lokale. Shumica e popullsisë angazhohet në aktivitete ekonomike si turizmi, tregtia, shërbimet dhe peshkimi, ndërsa disa komunitete merren edhe me bujqësi dhe blegtori. Migrimet drejt qyteteve të mëdha dhe jashtë vendit kanë ndikuar në shpërndarjen e popullsisë, por komuniteti vazhdon të ruajë identitetin kulturor, historik dhe lidhjen me mjedisin natyror të zonës.



BASHKIA VLORE

## Kategoria: Shërbimet

Monitorimi i performancës së shërbimeve është një funksion thelbësor për të siguruar cilësinë, qasjen dhe efektivitetin e shërbimeve që ofrohen nga njësitë e vetëqeverisjes vendore. Ky proces ndihmon në vlerësimin e mënyrës se si bashkia përmbush përgjegjësitë e saj ndaj qytetarëve, duke u bazuar në parimet e transparencës, llogaridhënies dhe përmirësimit të vazhdueshëm.

Përpara shfaqjes së treguesve të një raporti performance, është e rëndësishme të theksohet se monitorimi i shërbimeve nuk kufizohet vetëm në matjen e rezultateve, por përfshin edhe analizën e burimeve të përdorura, procedurave të ndjekura dhe ndikimit real që shërbimet kanë tek komuniteti.

Kjo kategori mbulon disa fusha të rëndësishme të ofrimit të shërbimeve vendore, të cilat lidhen me cilësinë, efikasitetin dhe kënaqësinë e qytetarëve. Vlerësimi i tyre mundëson identifikimin e pikave të forta, sfidave dhe hapësirave për përmirësim në menaxhimin e shërbimeve publike.

Treguesit që përfshihen në këtë kategori do të ndihmojnë në kuptimin e performancës së bashkive në ofrimin e shërbimeve dhe do të shërbejnë si bazë për vendimmarrje më të informuar dhe orientim drejt rezultateve më të mira për qytetarët.



BASHKIA VLORË

## ARSIMI BAZË PËRFSHIRË ARSIMIN PARASHKOLLOR

*Arsimi parashkollor u transferua në vitin 2016. Ligji 139/2015, i ndryshuar përcakton se bashkitë janë përgjegjëse kryesisht për ndërtimin, rehabilitimin dhe mirëmbajtjen e ndërtesave për arsimin parauniversitar, përveç shkollave profesionale, si dhe për administrimin dhe rregullimin e arsimit parashkollor publik, kopshtet. Shumë aspekte të këtij shërbimi trajtohen në bashkëpunim me qeverinë qendrore. Ky funksion nuk është financiar mjaftueshëm, duke ndikuar në cilësinë dhe disponueshmërinë e arsimit. Gjendja e shërbimit arsimor në Shqipëri u vlerësua duke përdorur tre tregues kryesorë: normat e regjistrimit të arsimit parashkollor për fëmijët deri në 6 vjeç, niveli i mirëmbajtjes së objekteve arsimore dhe raporti fëmijë-mësues.*



## Treguesit e shërbimit

Ky kapitull synon të ofrojë një pasqyrë të plotë mbi treguesit e performancës të lidhur me shërbimin. Treguesit janë përzgjedhur dhe zhvilluar përmes një procesi gjithëpërfshirës, duke angazhuar institucione qendrore, bashkinë, organizata partnere dhe ekspertë të fushës, me qëllim sigurimin e një qasjeje të balancuar dhe të krahasueshme.

## Të dhënat e shërbimit

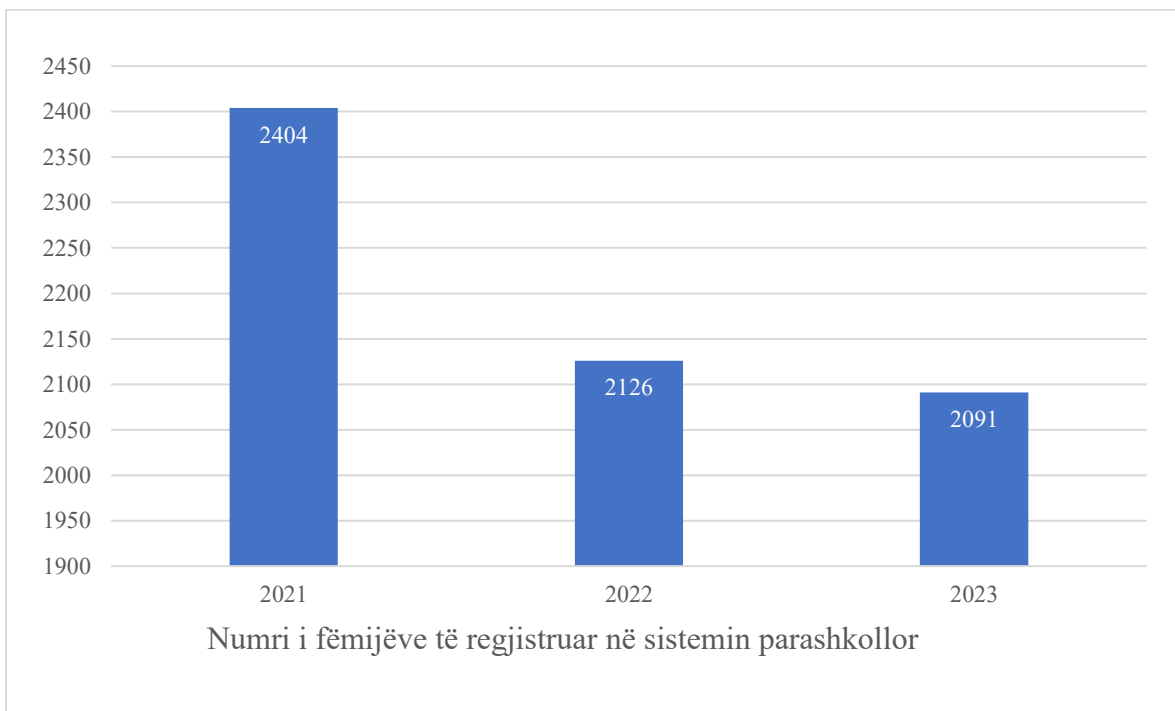
Tabela në vijim paraqet të dhënat përkatëse që lidhen me treguesin, duke shënuar vlerat e tij përgjatë viteve të raportimit. Këto të dhëna ofrojnë bazën për të kuptuar më qartë nivelin e performancës së arritur, si dhe për të bërë krahasime ndër vite mbi ecurinë e treguesit në fushën përkatëse.

E dhëna	2021	2022	2023
Numri i fëmijëve të regjistruar në sistemin parashkollor	2404	2126	2091
Klasa në sistemin parashkollor	166	135	129
Numri i mësueseve mbështetëse	32	30	41
Numri i fëmijëve me aftësi të kufizuar	37	35	43
Numri i mësuesve në sistemin e arsimit parashkollor	180	180	221
Numri total i godinave të kopshteve	45	42	42
Edukatorë të kualifikuar/trajnuar	180	180	209
Numri i kopshteve ku është ngritur bordi i kopshtit	45	42	42
Numri i kopshteve ku është ngritur këshilli i prindërve	45	42	42
Aktivitete sensibilizuese për rëndësinë e shkollës dhe arsimit parashkollor	3	3	4

Më poshtë paraqiten të dhënat e treguesit, të shoqëruara me grafikët përkatës.

- *Numri i fëmijëve të regjistruar në sistemin parashkollor*

Të dhënat për numrin e fëmijëve të regjistruar në sistemin parashkollor në bashkinë Vlorë tregojnë disa tendenca interesante për periudhën 2021-2023. Në vitin 2021, numri i fëmijëve të regjistruar ishte 2404, që përfaqëson një bazë fillestare për krahasim. Në 2022, ky numër u ul në 2126, duke treguar një rënie të lehtë në regjistrimet parashkollore. Reduktimi i mëtejshëm u vu re edhe gjatë vitit 2023 ku numri ra në vlerën 2091. Nga të dhënat e mbledhura për periudhën 2021–2023, vërehet një tendencë në ulje të numrit të regjistrimeve në kopshte. Kjo prirje lidhet kryesisht me rënien e lindshmërisë në nivel kombëtar, emigrimin e familjeve, si dhe faktin që ndjekja e kopshtit nuk është e detyrueshme. Megjithatë, pjesëmarrja më e lartë vërehet në grupet e treta, ku përfshirja është më e qëndrueshme falë përgatitjes për arsimin fillor. Ky fenomen tregon rëndësinë e nxitjes së frekuentimit në moshat më të hershme për zhvillim më të mirë social e konjitiv.

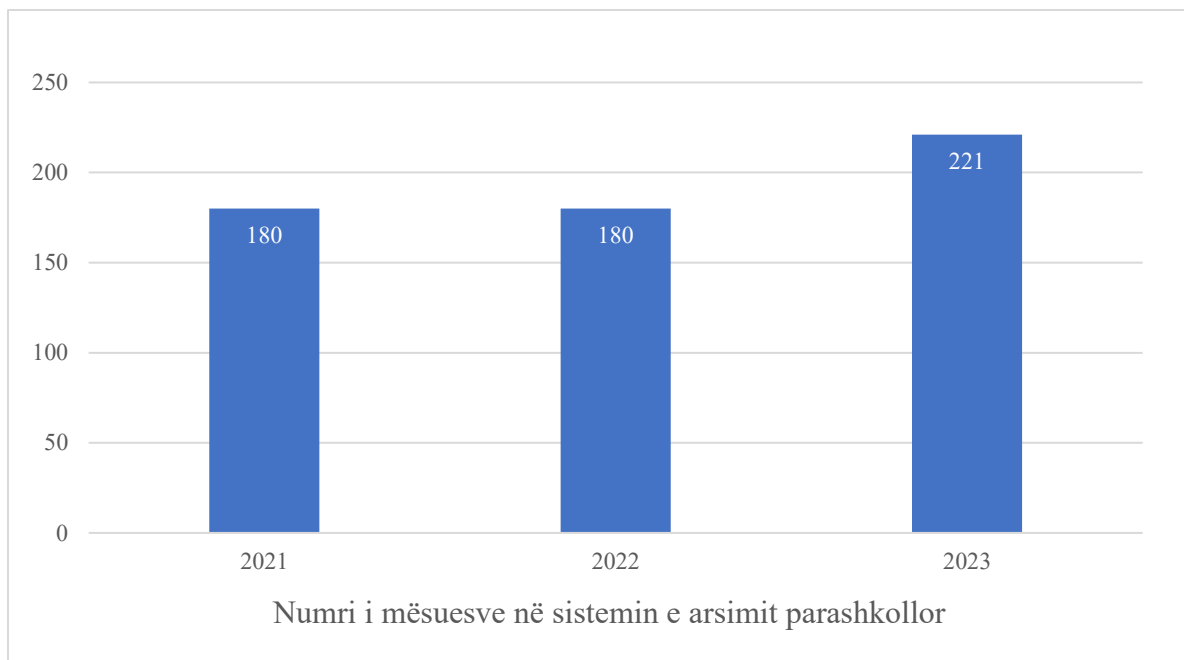




BASHKIA VLORE

- *Numri i mësuesve në sistemin e arsimit parashkollor*

Të dhënat për numrin e mësuesve në sistemin e arsimit parashkollor në bashkinë Vlorë tregojnë ndryshime të ndjeshme nga viti në vit. Numri i mësuesve u raportua të ishte 180 në 2021 dhe mbeti i pandryshuar në 2022. Një rritje e dukshme ndodhi në 2023, ku numri i mësuesve arriti në 221. Kjo shënon një rritje prej 41 mësuesve krahasuar me vitin paraardhës. Këto ndryshime mund të reflektojnë mbi politikat arsimore, nevojat demografike apo faktorë të tjerë social-ekonomikë. Studimi i këtyre prirjeve është i rëndësishëm për planifikimin dhe zhvillimin e arsimit parashkollor në Vlorë.

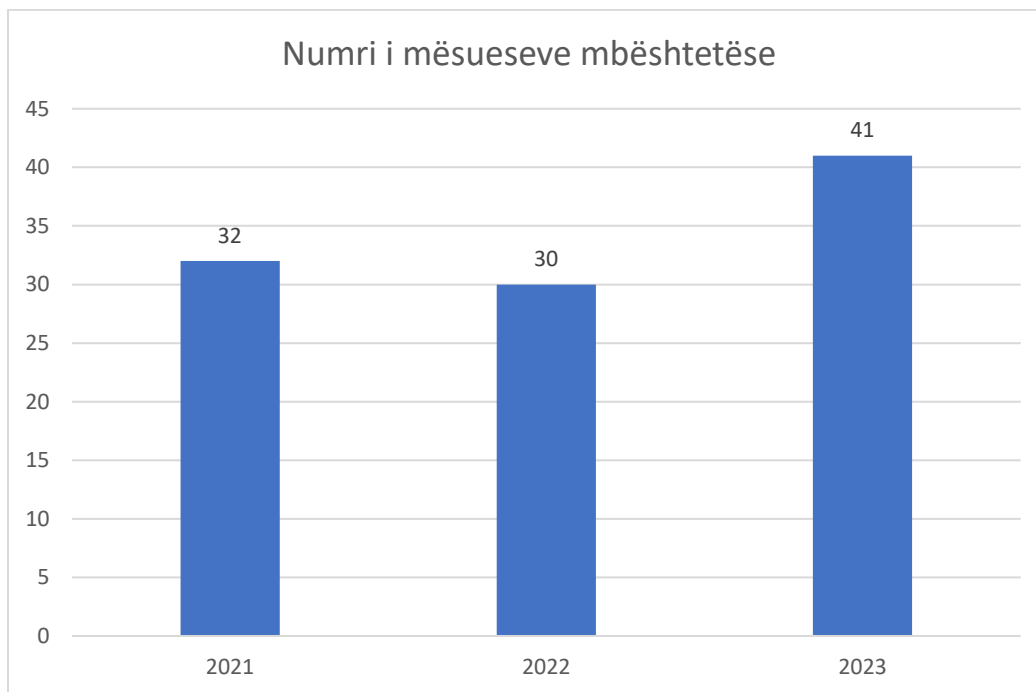




BASHKIA VLORË

- *Numri i mësueseve mbështetëse*

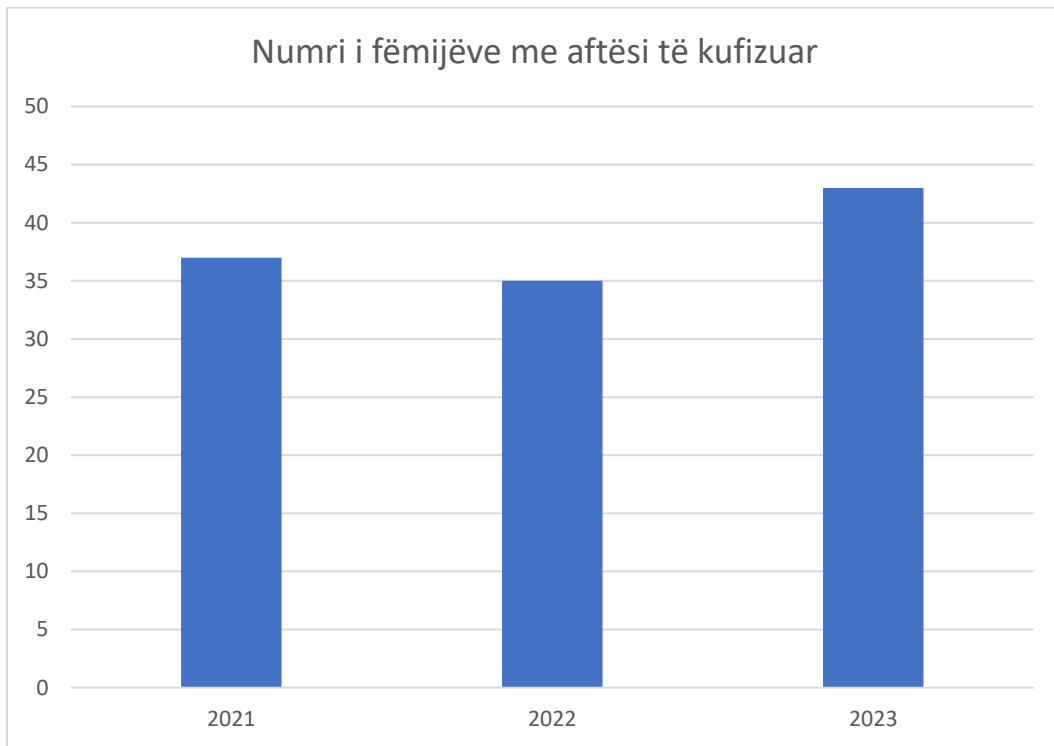
Bashkia Vlorë ka treguar një kujdes të vazhdueshëm për përfshirjen e fëmijëve me aftësi të kufizuara në institucionet parashkollore. Bashkia Vlorë është e vetmja bashki në rang kombëtar që ka raportin gati 1:1, një fëmijë për një mësues ndihmës. Numri i mësueseve ndihmëse në kopshtet publike të Bashkisë Vlorë është rritur në mënyrë të njëtrajtshme me numrin e fëmijëve me aftësi të kufizuara. Aftësia e kufizuar dhe integrimi i fëmijëve në institucionet arsimore po merr prioritet në Shqipëri. Ndihma e herët për fëmijët me aftësi të kufizuara është një faktor kyç në zhvillimin sa më të mirë të fëmijës dhe përmirësimin e aftësive intelektuale, aspektin social dhe emocional, pavarësinë praktike dhe fushën e njohjes. Gjithnjë e më shumë prindërit po ndërgjegjësohen dhe fëmijët po marrin diagnozën dhe shërbimin e duhur. Fushatat sensibilizuese në nivel lokal e kombëtar dhe emancipimi i vazhdueshëm i shoqërisë shqiptare, po e bën gjithnjë e më të lehtë pranimin e realitetit dhe njohjen e aftësisë së kufizuar si pjesë e shoqërisë. Kujdesi i treguar nga Bashkia Vlorë përbën një hap pozitiv drejt integritit, por vërehet gjithashtu edhe domosdoshmëria për përmirësimin e infrastrukturës për aksesueshmëri fizike dhe pajisje ndihmëse. Kopshtet që janë të pajisur me rampa për fëmijët me aftësi të kufizuara janë vetëm 3, ndërsa kopshtet e pajisur me tualete për fëmijë me aftësi të kufizuara 1. Grafikët e mëposhtëm paraqesin grafikisht shpërndarjen e mësueseve mbështetëse dhe fëmijëve me aftësi të kufizuara gjatë viteve 2020-2023.





BASHKIA VLORË

- *Numri i fëmijëve me aftësi të kufizuar*





BASHKIA VLORË

## MENAXHIMI I INFRASTRUKTURËS SË UJITJES DHE KULLIMIT

*Shërbimi i ujitje-kullimit përfshin mirëmbajtjen e kanaleve dytësore dhe tretësore u transferua bashkive në vitin 2016. Gjatë këtyre viteve është synuar përmirësimi i këtij shërbimi duke investuar në mirëmbajtjen e kësaj infrastrukture, për të ardhur në ndihmë të fermerëve dhe ekonomive vendore. Bashkia është përgjegjëse për ndërtimin ose organizimin e sistemeve të kontrollit të përmytjeve, sistemeve të ujitjes dhe kullimit, si dhe administrimin, shfrytëzimin dhe mirëmbajtjen e infrastrukturës së ujitjes dhe kullimit.*





BASHKIA VLORË

## Treguesit e shërbimit

Ky kapitull synon të ofrojë një pasqyrë të plotë mbi treguesit e performancës të lidhur me shërbimin. Treguesit janë përzgjedhur dhe zhvilluar përmes një procesi gjithëpërfshirës, duke angazhuar institucione qendrore, bashkinë, organizata partnere dhe ekspertë të fushës, me qëllim sigurimin e një qasjeje të balancuar dhe të krahasueshme.

Treguesi	Përshkrim	2021	2022	2023
Përmirësimi i rrjetit ujitës	Km kanal vaditës të pastruar kundrejt rrjetit total të kanaleve ujitëse në pronësi të bashkisë (në %)	30.15	25.68	20.52
Kultivimi i tokës bujqësore	Raporti në % i sipërfaqes bujqësore të kultivuar ndaj sipërfaqes totale bujqësore	73.41	73.41	73.41



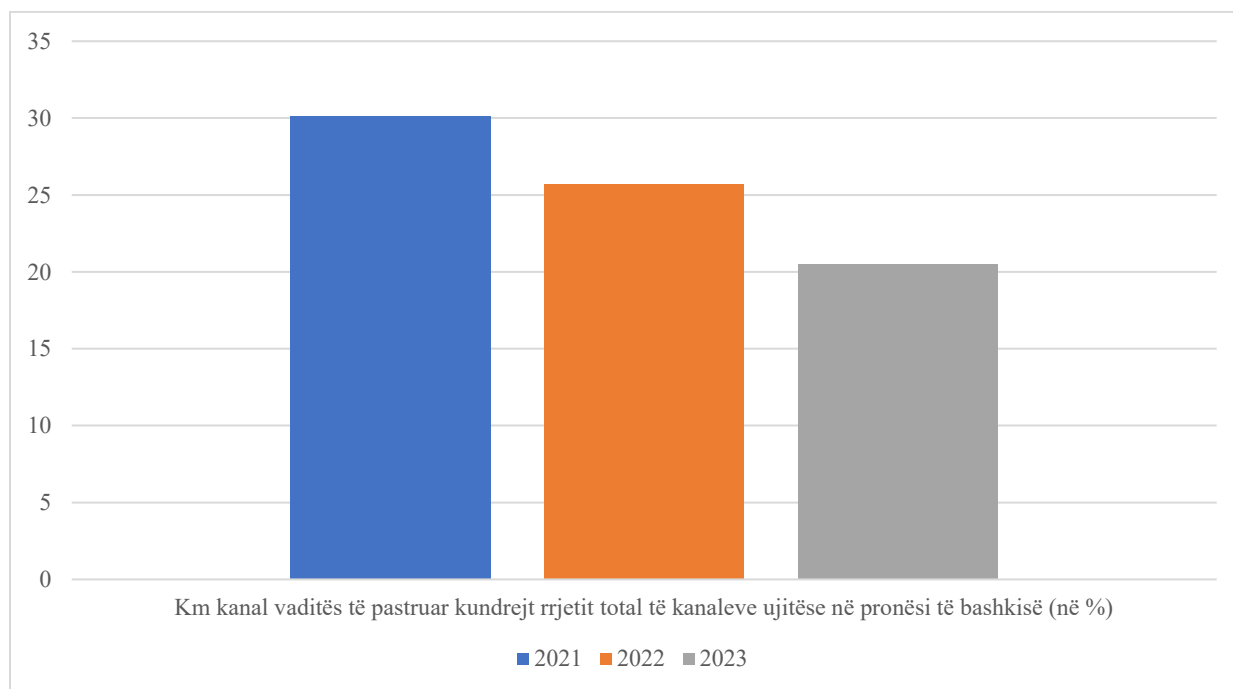
BASHKIA VLORË

Më poshtë do të gjeni treguesit e analizuar, të paraqitur gjithashtu në formë grafike për një kuptim më të lehtë dhe vizual.

- *Përmirësimi i rrjetit ujitës*

Km kanal vaditës të pastruar kundrejt rrjetit total të kanaleve ujitëse në pronësi të bashkisë (në %)

Të dhënat për bashkinë Vlorë tregojnë përqindjen e kanaleve vaditëse të pastruara kundrejt rrjetit total të tyre gjatë viteve 2021-2023. Në vitin **2021**, **30.15%** e kanaleve janë pastruar, duke shënuar një përpjekje domethënëse për mirëmbajtjen e rrjetit vaditës. Në vitin **2022**, vihet re një ulje të përqindjes në **25.68%**, e cila pasohet me ulje të lehtë në **20.52%** në vitin **2023**, që tregon ndoshta sfida ose prioritete të ndryshueshme në menaxhim. Të dhënat theksojnë rëndësinë e vlerësimit të strategjive aktuale dhe përmirësimit të procesit të mirëmbajtjes. Për të shmangur ndikimet negative afatgjata, bashkia duhet të rishikojë situatën dhe të përshtatë qasjet menaxheriale në kanalizimin e resurseve.





BASHKIA VLORË

## Të dhënat e shërbimit

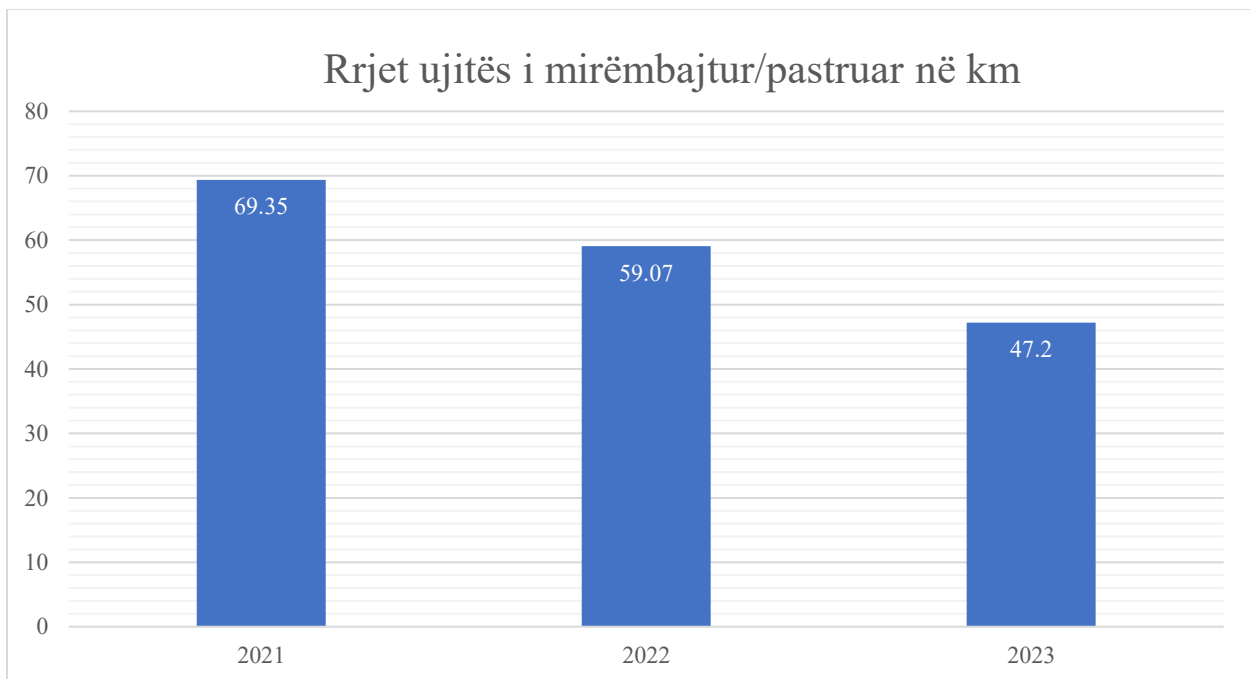
Tabela në vijim paraqet të dhënat përkatëse që lidhen me treguesin, duke shënuar vlerat e tij përgjatë viteve të raportimit. Këto të dhëna ofrojnë bazën për të kuptuar më qartë nivelin e performancës së arritur, si dhe për të bërë krahasime ndër vite mbi ecurinë e treguesit në fushën përkatëse.

E dhëna	2021	2022	2023
Sipërfaqja e tokës bujqësore (në ha)	15520	11500	11500
Rrjet kullues në pronësi të bashkisë në total në km	441	441	371.5
Rrjet ujitës në pronësi të bashkisë në total në km	230	230	230
Numri i stafit i angazhuar për shërbimin	17	17	19
Sipërfaqe e tokës bujqësore e mbuluar me sistem ujitës (në ha)	750	750	750
Rrjet ujitës i mirëmbajtur/pastruar në km	69.35	59.07	47.2
Sipërfaqe e tokës bujqësore e mbuluar me sistem kullues (në ha)	10850	10850	10850
Kanale ujitëse dhe kullues të pastruar/mirëmbajtur (në km)	69.35	59.07	58.44

Më poshtë paraqiten të dhënat e treguesit, të shoqëruara me grafikët përkatës.

- *Rrjet ujitës i mirëmbajtur/pastruar në km*

Të dhënat e bashkisë Vlorë tregojnë ndryshime në gjatësinë e rrjetit ujitës të mirëmbajtur dhe pastruar gjatë viteve të fundit. Viti **2021** shënon një mirëmbajtje dhe pastrim të rrjetit ujitës me një gjatësi prej **69.35 km**, që përfaqëson kulmin në këtë periudhë katër vjeçare. Në vitin **2022**, ka një rënie në **59.07 km**, që tregon një reduktim në aktivitetet e mirëmbajtjes krahasuar me vitin paraardhës. Në **2023**, rrjeti i mirëmbajtur u reduktua më tej, duke arritur në **47.2 km**. Këto shifra sinjalizojnë një trend në rënie të mirëmbajtjes së përvitshme nga **2021** deri në **2023**. Rënia e vazhdueshme mund të pasqyrojë sfida operationale, financiare, ose prioritete të ndryshuara të bashkisë. Kjo ulje në mirëmbajtje mund të ndikojë në efektivitetin dhe qëndrueshmërinë e sistemit ujitës të rajonit. Analiza e mëtejshme është e nevojshme për të kuptuar faktorët që kontribuan në këto ndryshime. Mirëmbajtja e rregullt dhe e qëndrueshme e rrjetit ujitës është kritike për zhvillimin rural dhe bujqësor të zonës.





BASHKIA VLORË

## ADMINISTRIMI I PYJEVE DHE KULLOTAVE

*Pas zbatimit të Reformës Administrative-Territoriale, bashkive në Shqipëri iu ngarkua përgjegjësia për menaxhimin dhe administrimin e pyjeve dhe kullotave, përjashtuar zonat e mbrojtura. Ky ndryshim synon forcimin e rolit të qeverisjes vendore në menaxhimin e burimeve natyrore, rritjen e përgjegjshmërisë, si dhe afrim më të madh të shërbimeve pranë komuniteteve. Përmes këtij procesi, bashkitë marrin një rol të drejtpërdrejtë në ruajtjen, përdorimin e qëndrueshëm dhe zhvillimin e këtyre pasurive natyrore, duke ndikuar pozitivisht në mirëqenien ekonomike dhe sociale të banorëve. Bashkia është përgjegjëse për sigurimin e administrimit të shërbimeve pyjore, administrimin e fondit pyjor dhe kullosor, shfrytëzimin e racionalizuar të rezervave pyjore dhe kullosore, konservimin dhe zgjerimin e tyre. Bashkia siguron mbikqyrjen dhe disiplinimin e operacioneve pyjore, dhënien e licencave për prerje pemësh, ripyllëzime, kontrolle të dëmtuesve dhe sëmundjeve si dhe ofrimin e shërbimeve për operatorët pyjorë.*





BASHKIA VLORË

## Treguesit e shërbimit

Ky kapitull synon të ofrojë një pasqyrë të plotë mbi treguesit e performancës të lidhur me shërbimin. Treguesit janë përzgjedhur dhe zhvilluar përmes një procesi gjithëpërfshirës, duke angazhuar institucione qendrore, bashkinë, organizata partnere dhe ekspertë të fushës, me qëllim sigurimin e një qasjeje të balancuar dhe të krahasueshme.

Në vijim paraqiten të gjithë treguesit e miratuar, të cilët pasqyrojnë aspektet kryesore të shërbimeve vendore. Për secilin prej tyre janë dhënë vlerat përkatëse ndër vite, si dhe të dhënat shoqëruese që mundësojnë interpretim të saktë dhe ndjekjen e tendencave.

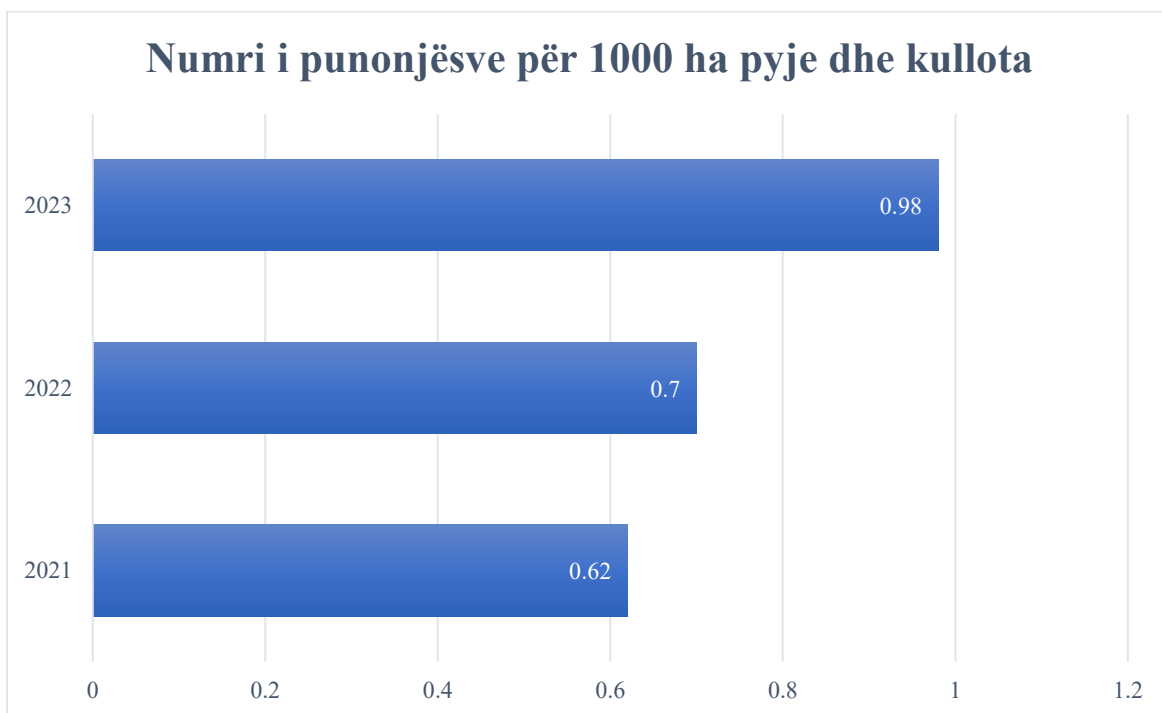
Treguesi	Përshkrim	2021	2022	2023
Rritja e monitorimit të fondit pyjor dhe kullor	Numri i punonjësve për 1000 ha pyje dhe kullota	0.62	0.7	0.98
Përmirësimi i kapaciteve të punonjësve për administrimin e pyjeve dhe kullotave	Raporti i punonjësve të trajnuar kundrejt numrit total të punonjësve të programit (në %)	14.29	0	9.09



BASHKIA VLORË

Më poshtë do të gjeni treguesit e analizuar, të paraqitur gjithashtu në formë grafike për një kuptim më të lehtë dhe vizual.

Të dhënat për numrin e punonjësve për **1000 ha** pyje dhe kullota në Bashkinë Vlorë tregojnë një variacion të konsiderueshëm ndër vite. Në vitin **2021**, numri i punonjësve për **1000 ha** ishte **0.62**. Një rritje e vogël u vu re në vitin **2022**, kur ky numër arriti në **0.71**, duke treguar përmirësime të mëtejshme. Kjo tendencë pozitive vazhdoi edhe në vitin **2023** me **0.98** punonjës për **1000 ha**, kjo rritje flet për qëndrueshmërinë e përpjekjeve në menaxhimin e pyjeve dhe kullotave. Të dhënat mbeten domethënëse për planifikimin e ardhshëm dhe ndërhyrjet për përmirësim të vazhdueshëm.





BASHKIA VLORË

## Të dhënat e shërbimit

Tabela në vijim paraqet të dhënat përkatëse që lidhen me treguesin, duke shënuar vlerat e tij përgjatë viteve të raportimit. Këto të dhëna ofrojnë bazën për të kuptuar më qartë nivelin e performancës së arritur, si dhe për të bërë krahasime ndër vite mbi ecurinë e treguesit në fushën përkatëse.

<b>E dhëna</b>	<b>2021</b>	<b>2022</b>	<b>2023</b>
Plan menaxhimi	1	1	1
Sipërfaqe totale e fondit kullosor (në ha)	7149	7149	7149
Numri i punonjësve për menaxhimin pyjeve dhe kullotave	7	8	11
Sipërfaqe totale e fondit pyjor (në ha)	4052	4052	4052
Sipërfaqe totale e fondit pyjor dhe kullosor (në ha)	11201	11201	11201
Numri i punonjësve të administrimit të pyjeve të trajnuar	1	1	1
Aktivitete sensibilizuese për mbrojtjen dhe rëndësinë e pyjeve	5	5	6



BASHKIA VLORË

## MBROJTJA NGA ZJARRI DHE MBROJTJA CIVILE

*Funksioni i menaxhimit të shërbimit të Mbrojtjes nga Zjarri dhe Shpëtimi iu transferua Njësive të Vetëqeverisjes Vendore në vitin 2016. Në kuadër të Reformës Administrative-Territoriale, deri në fund të vitit 2018 u ngritën stacionet zjarrfikëse në çdo bashki, secili me një strukturë minimale prej 14 punonjësish. Analiza e këtij shërbimi mbështetet kryesisht në dy tregues kryesorë: numrin e zjarrfikësve për çdo 1.500 banorë dhe numrin e automjeteve zjarrfikëse për çdo 10.000 banorë. Në nivel kombëtar, raporti aktual është afërsisht një zjarrfikës për 1.500 banorë. Një tendencë e ngjashme vërehet edhe në aspektin e mjeteve zjarrfikëse, ku disponueshmëria e tyre bie në raport me rritjen e madhësisë së bashkive. Bashkia është përgjegjëse për të siguruar funksionimin e njësive zjarrfikëse dhe shërbimeve të tjera të parandalimit dhe mbrojtjes kundër zjarrit, shërbimet e mbrojtjes civile, si shpëtimet malore, vrojtimi i plazheve, evakuimi i zonave të përmytura etj, si dhe rritjen e kapaciteteve të punonjësve dhe ndërgjegjësimin në komunitet përmes programeve trajnuese të parandalimit dhe mbrojtjes kundër zjarrit.*





BASHKIA VLORË

## Treguesit e shërbimit

Ky kapitull synon të ofrojë një pasqyrë të plotë mbi treguesit e performancës të lidhur me shërbimin. Treguesit janë përzgjedhur dhe zhvilluar përmes një procesi gjithëpërfshirës, duke angazhuar institucione qendrore, bashkinë, organizata partnere dhe ekspertë të fushës, me qëllim sigurimin e një qasjeje të balancuar dhe të krahasueshme.

Në vijim paraqiten të gjithë treguesit e miratuar, të cilët pasqyrojnë aspektet kryesore të shërbimeve vendore. Për secilin prej tyre janë dhënë vlerat përkatëse ndër vite, si dhe të dhënat shoqëruese që mundësojnë interpretim të saktë dhe ndjekjen e tendencave

Treguesi	Përshkrim	2021	2022	2023
Rritja e kapaciteteve të punonjësve zjarrfikës	Zjarrfikës të trajnuar/zjarrfikës total (në %)	0	14.63	7.14
Numri i banorëve për zjarrfikës	Raporti i numrit të banorëve ndaj numrit të zjarrfikësve (banorë për 1 zjarrfikës)	5816.03	5008.27	3214.5



BASHKIA VLORË

## Të dhënat e shërbimit

Tabela në vijim paraqet të dhënat përkatëse që lidhen me treguesin, duke shënuar vlerat e tij përgjatë viteve të raportimit. Këto të dhëna ofrojnë bazën për të kuptuar më qartë nivelin e performancës së arritur, si dhe për të bërë krahasime ndër vite mbi ecurinë e treguesit në fushën përkatëse.

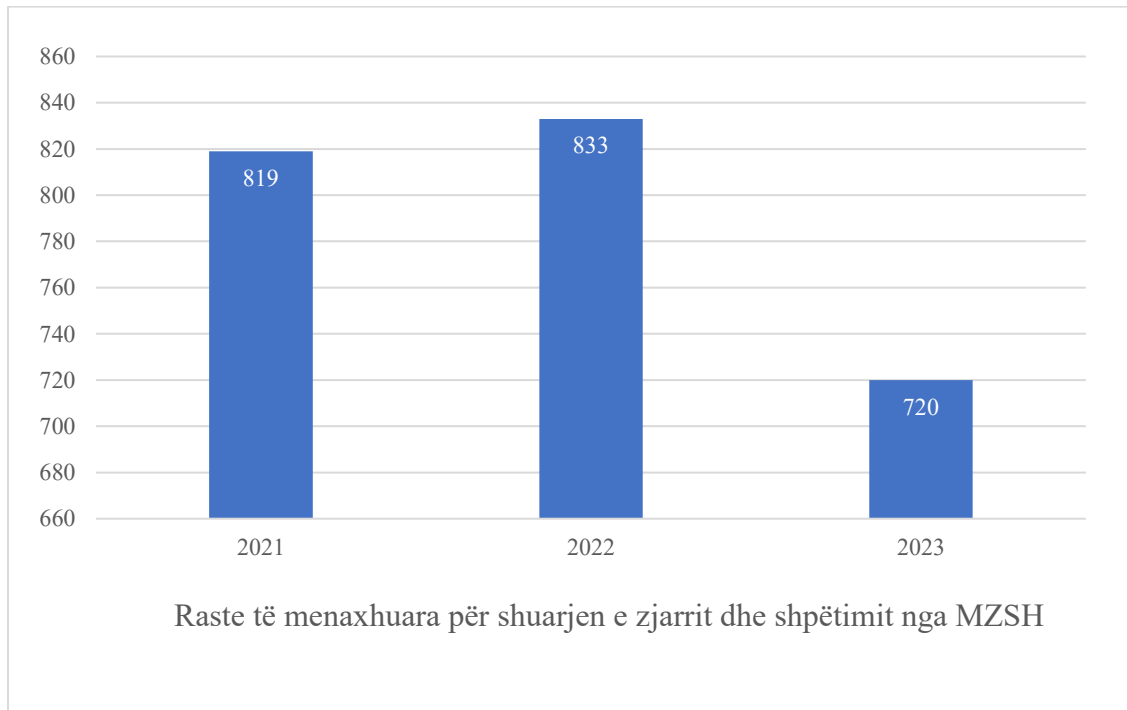
E dhëna	2021	2022	2023
Numri i punonjësve të MZSH Meshkuj	34	40	42
Numri i punonjësve të MZSH Femra	1	1	1
Numri total i popullsisë	203561	205339	205931
Zjarrëfikës në dispozicion	35	41	42
Punonjës të mbrojtjes nga zjarri dhe shpëtimi	35	42	42
Numri i stacioneve MSZH	2	2	2
Raste të menaxhuara për shuarjen e zjarrit dhe shpëtimin nga MZSH	819	833	720
Koha e daljes nga stacioni (në sekonda) (mesatarja ditën dhe natën)	50	50	50
Familje të dëmtuara nga fatkeqësitë natyrore të shpërblyera	9	11	0
Familje të dëmshpërblyera për dëme nga zjarri	9	9	12
Zjarrëfikës të trajnuar	0	6	3



BASHKIA VLORE

- *Raste të menaxhuara për shuarjen e zjarrit dhe shpëtimit nga MZSH*

Të dhënat e menaxhimit të rasteve të zjarreve dhe shpëtimit nga MZSH në bashkinë Vlorë tregojnë variacione të ndjeshme ndërmjet viteve. Në vitin **2021**, numri i rasteve të menaxhuara ishte **819**. Në vitin **2022**, raportohen **833** raste, duke treguar një rritje të lehtë nga viti i kaluar. Megjithatë, viti **2023** shënon një rënie në **720** raste, duke reflektuar përpjekje të mundshme për parandalimin e zjarreve ose përmirësimin e menaxhimit të situatave emergjente. Pavarësisht kësaj sugjerohet një rritje ose shtim i kapaciteteve menaxhuese të MZSH. Këto ndryshime mund të lidhen me faktorë klimatikë, urbanizimin, ose politikat e sigurimit të sigurisë publike. Është e rëndësishme të theksohet se rritjet dhe uljet e numrit të rasteve mund të ndikohen edhe nga ndryshimet në protokollet e raportimit apo ndërhyrjes. Bashkia mund të kërkojë masa shtesë parandalimi dhe edukimi të komunitetit për të reduktuar rreziqet e zjarrit dhe nevojën për shpëtim. Këto të dhëna mund të përdoren për planifikim të mëtejshëm të fondeve dhe burimeve në mënyrë efektive.





BASHKIA VLORË

## MENAXHIMI I MBETJEVE

*Në zbatim të ligjit nr. 139/2015, i ndryshuar, bashkitë kanë detyrimin për administrim, mbikqyrjen, inspektimin, organizimin ose mbështetje e sistemeve të grumbullimit, trajtimit dhe eliminimit të mbetjeve; mbledhjen, largimin dhe trajtimin e mbetjeve të ngurta dhe shtëpiake; administrimin e granteve, huave ose financimeve për të mbështetur ndërtimin, mirëmbajtjen ose përmirësimin e këtyre sistemeve; pastrimin e rrugëve, parqeveve etj. Ky funksion përfaqëson një nga përgjegjësitë më të rëndësishme të bashkisë, me ndikim të drejtpërdrejtë në mjedis dhe në cilësinë e jetës së qytetarëve.*





BASHKIA VLORË

## Treguesit e shërbimit

Ky kapitull synon të ofrojë një pasqyrë të plotë mbi treguesit e performancës të lidhur me shërbimin. Treguesit janë përzgjedhur dhe zhvilluar përmes një procesi gjithëpërfshirës, duke angazhuar institucione qendrore, bashkinë, organizata partnere dhe ekspertë të fushës, me qëllim sigurimin e një qasjeje të balancuar dhe të krahasueshme.

Në vijim paraqiten të gjithë treguesit e miratuar, të cilët pasqyrojnë aspektet kryesore të shërbimeve vendore. Për secilin prej tyre janë dhënë vlerat përkatëse ndër vite, si dhe të dhënat shoqëruese që mundësojnë interpretim të saktë dhe ndjekjen e tendencave

Treguesi	Përshkrim	2021	2022	2023
Rritja e popullatës së mbuluar me shërbim në zonen rurale	Raporti i popullatës së mbuluar me shërbim në zonën rurale kundrejt totalit të popullatës rurale (në %)	100	100	0
Rritja e mbulimit me shërbimin e menaxhimit të mbetjeve	Raporti në % i popullsisë së mbuluar me shërbimin e menaxhimit të mbetjeve ndaj popullsisë totale të bashkisë	100	100	100
Rritja e popullatës së mbuluar me shërbim në zonen urbane	Raporti i popullatës së mbuluar me shërbim në zonën urbane kundrejt totalit të popullatës urbane (në %)	100	100	100
Rritja e territorit të mbuluar me shërbimin e menaxhimit të mbetjeve	Raporti në % i sipërfaqes së mbuluar me shërbimin e menaxhimit të mbetjeve kundrejt sipërfaqes totale të bashkisë	100	100	0



BASHKIA VLORË

## Të dhënat e shërbimit

Tabela në vijim paraqet të dhënat përkatëse që lidhen me treguesin, duke shënuar vlerat e tij përgjatë viteve të raportimit. Këto të dhëna ofrojnë bazën për të kuptuar më qartë nivelin e performancës së arritur, si dhe për të bërë krahasime ndër vite mbi ecurinë e treguesit në fushën përkatëse.

<b>E dhëna</b>	<b>2021</b>	<b>2022</b>	<b>2023</b>
Sipërfaqja gjithsej e bashkisë	616.85	616.85	616.85
Numri i stafit i angazhuar për shërbimin	13	163	
Depozitimi i mbetjeve në vende me leje mjedisore (verifiko PO = 1, JO= 0)	1	1	1
Numri i gjobave të vendosura për ndërtimet pa leje	128	145	168
Numri i popullsisë në bashki e mbuluar me shërbimin e menaxhimit të mbetjeve	203561	205339	205931
Sasia totale e mbetjeve urbane	70000	70000	60000
Mbetje të grumbulluara dhe transportuara në qytet	51000	51000	45000
Mbetje të grumbulluara dhe transportuara në NJA	19000	19000	15000
Sipërfaqe e mbuluar me shërbimin e menaxhimit të mbetjeve në km <sup>2</sup>	616.85	616.85	616.85
Frekuenca e grumbullimit dhe transportimit të mbetjeve në zonat urbane (ditë në javë)	7	7	7
Frekuenca e grumbullimit dhe transportimit të mbetjeve urbane (mesatare Q+NjA herë në javë)	5	5	5
Frekuenca e grumbullimit dhe transportimit të mbetjeve në zonat rurale (ditë në javë)	3	3	3

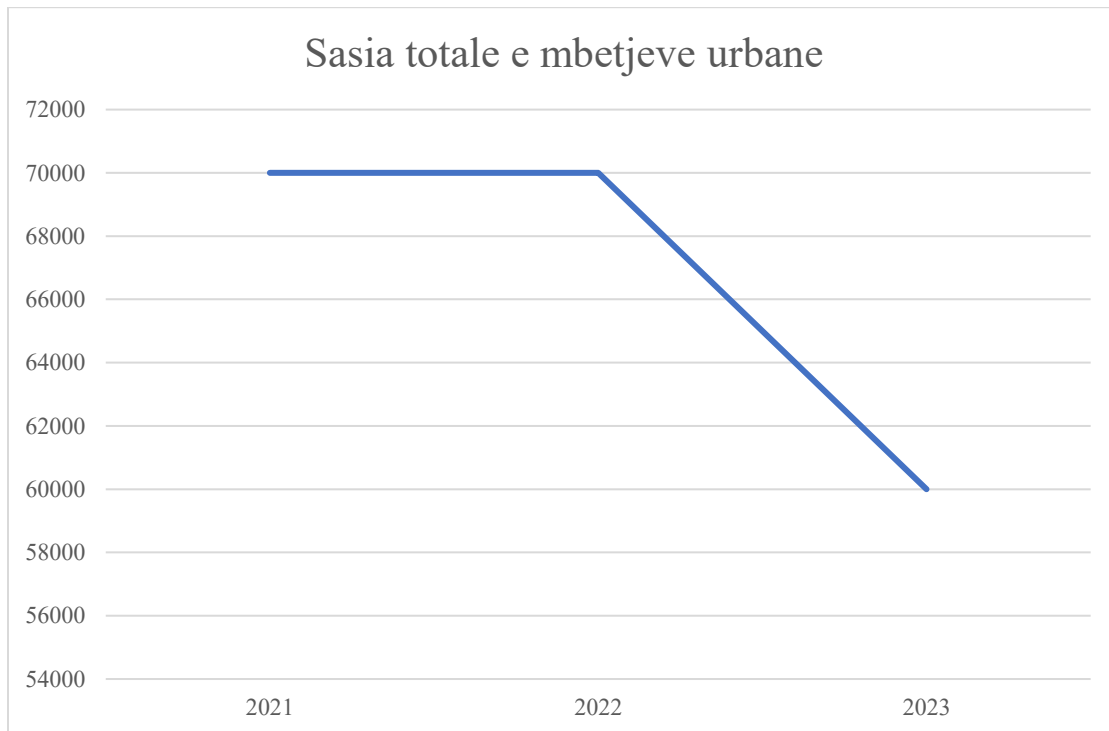


BASHKIA VLORË

Më poshtë paraqiten të dhënat e treguesit, të shoqëruara me grafikët përkatës.

- *Sasia totale e mbetjeve urbane*

Të dhënat për sasinë totale të Mbetjeve Urbane në bashkinë e Vlorës tregojnë një trend ndryshues gjatë pesë viteve të fundit. Në **2021**, bashkia regjistroi një sasi mbetjesh prej **70,000** tonë, një vlerë e cila është identike me atë të vitit **2022**. Në **2023**, ka pasur një ulje të vëllimit të mbetjeve duke arritur në **60,000** tonë, çka përfaqëson një rënie prej **14.3%** krahasuar me vitet **2021** dhe **2022**. Ky trend sugjeron një përpjekje për të kontrolluar dhe menaxhuar mbetjet në mënyrë më efektive. Në përgjithësi, variacionet në sasi ndoshta pasqyrojnë ndryshime në sjelljen e konsumatorëve, infrastruktura ose politika të reja për menaxhimin e mbetjeve. Këto shifra theksojnë rëndësinë e planifikimit strategjik në menaxhimin e mbetjeve urbane për bashkinë e Vlorës.





BASHKIA VLORE

## PËRKUJDESI SOCIAL

*Shërbimi përfshin dhënien e përfitimeve në para dhe në natyrë për familjet me fëmijë, duke përfshirë pagesa për nëna, grante për lindje, mbështetje për kujdesin e fëmijëve dhe pagesa periodike ose të menjëhershme për të ndihmuar familjet në përballimin e kostove specifike, si ato të energjisë, ujit dhe shërbimeve sanitare. Përfshihet gjithashtu ndihma për kujdestarët e fëmijëve, strehimi dhe ushqimi për fëmijët dhe familjet (jetimore, familje kujdestare etj.), si dhe dhënia e mallrave dhe shërbimeve për familjet, të rinjtë dhe fëmijët. Shërbimi mbulon gjithashtu përfitimet në para dhe natyrë për personat në rrezik për përjashtim shoqëror, përfshirë personat në skamje, me fitime të ulëta, imigrantët, refugjatët, viktimat e dhunës dhe abuzuesit e substancave, duke përfshirë kompensimin e pagave, strehimin afatshkurtër dhe afatgjatë, vakte ushqimi, këshillim, ndihmë për kryerjen e punëve të përditshme dhe furnizim me ushqim, veshje ose lëndë djegëse. Shërbimi mbështetet nga fondet e pushtetit qendror për funksionin e deleguar të ndihmës ekonomike dhe pagesave për personat me aftësi të kufizuara, dhe përfshin administrimin, organizimin dhe mbështetjen e skemave të mbrojtjes shoqërore."*





BASHKIA VLORË

## Të dhënat e shërbimit

Tabela në vijim paraqet të dhënat përkatëse që lidhen me treguesin, duke shënuar vlerat e tij përgjatë viteve të raportimit. Këto të dhëna ofrojnë bazën për të kuptuar më qartë nivelin e performancës së arritur, si dhe për të bërë krahasime ndër vite mbi ecurinë e treguesit në fushën përkatëse.

<b>E dhëna</b>	<b>2021</b>	<b>2022</b>	<b>2023</b>
Numri i punonjesve të Kujdesit për Fëmijët dhe Familjet në nevojë	8	8	11
Edukatore në çerdhe	8	8	9
Fëmijë të regjistruar në çerdhe	56	66	82
Numri total i godinave të kopshteve	45	42	42
Numri total i godinave të çerdheve	3	3	3
Numri i fëmijëve të regjistruar në sistemin parashkollor	2385	2315	2165
Numri i çerdheve dhe kopshteve funksionale	48	45	45
Fëmijë të shërbyer në qendra ditore	16	104	60
Numri i punonjësve që kujdesen për personat PAK	14	13	14
Numri i shërbimeve të ofruara për pak-të në shtëpi-familje	4	4	4
Numri i personave të mbështetur me pagesë invaliditeti Femra	2718	2623	1359
Numri total i familjeve që përfitojnë ndihmë ekonomike	822	721	558
Viktima të dhunës në familje të asistuar	228	150	60
Invalidë përfitues nga ndihma sociale	103	76	73
Fëmijë dhe familje përfituese të shërbimeve ekzistuese dhe alternative	88	260	60
Fëmijë të shërbyer në Qendra rezidenciale	70	80	49



BASHKIA VLORE

## STREHIMI SOCIAL

*Shërbimi konsiston në ofrimin e përfitimeve në natyrë dhe në para për familjet dhe individët në nevojë, me qëllim ndihmën për të përballuar kostot e strehimit dhe për të ulur varfërinë. Ai përfshin ndërtimin dhe administrimin e banesave për strehimin social sipas ligjit, pagesa të përkohshme ose afatgjata për qiramarrësit, si dhe administrimin e çështjeve dhe shërbimeve të strehimit. Gjithashtu, përfshin promovimin, monitorimin dhe vlerësimin e veprimtarive për zhvillimin e strehimit dhe ofrimin e mbështetjes financiare për grupet më vulnerabël për të lehtësuar situatat e vështira ekonomike.*





BASHKIA VLORË

## Të dhënat e shërbimit

Tabela në vijim paraqet të dhënat përkatëse që lidhen me treguesin, duke shënuar vlerat e tij përgjatë viteve të raportimit. Këto të dhëna ofrojnë bazën për të kuptuar më qartë nivelin e performancës së arritur, si dhe për të bërë krahasime ndër vite mbi ecurinë e treguesit në fushën përkatëse.

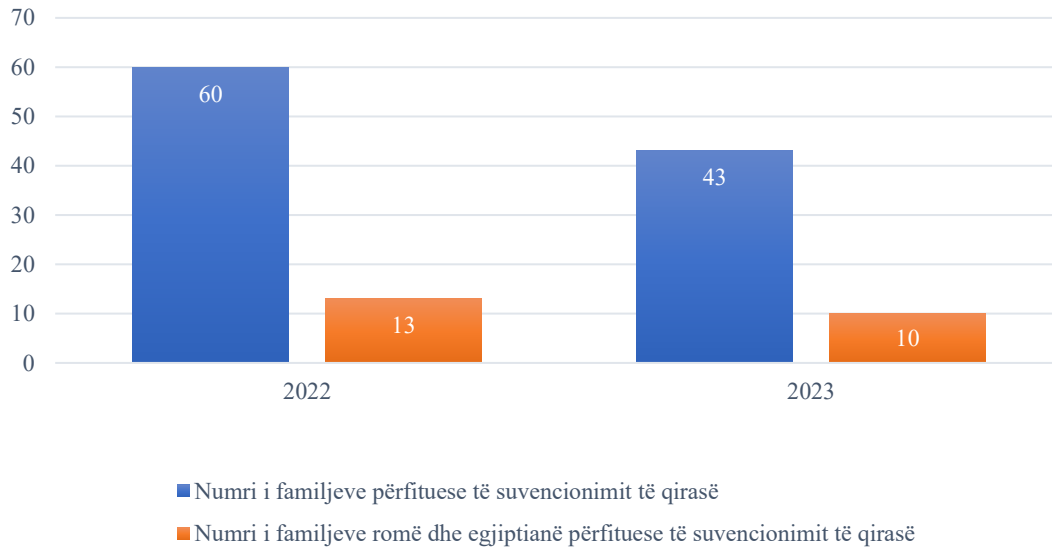
E dhëna	2022	2023
Numri i familjeve përfituese për strehim social	66	62
Numri i familjeve përfituese të suvencionimit të qirasë (kontratë qiraje)	60	43
Numri i familjeve romë dhe egjiptianë përfituese të suvencionimit të qirasë (kontratë qiraje)	13	10
Numri i familjeve përfituese të përmirësimit të kushteve fizike të banesave	6	8
Numri i familjeve romë dhe egjiptianë përfituese të përmirësimit të kushteve fizike të banesave	4	3

Bashkia Vlorë ka treguar një qasje pozitive gjatë viteve 2022-2023 në zbatimin e programeve sociale të shërbimit, si programi i banesave me kosto të ulët, suvencionimi i qirasë dhe përmirësimi i kushteve fizike të banesave. Përfshirja e grupeve vulnerabël është një tregues i rëndësishëm, i cili flet për lehtësimin e situatave të vështira ekonomike për këto grupe. Familjet romë dhe egjiptianë gjatë viteve 2022-2023 kanë qenë përfituese me rreth 22.3 % të totalit të programit të suvencionimit të qirasë dhe përfituese me 50% të programit të përmirësimit të kushteve fizike të banesave.

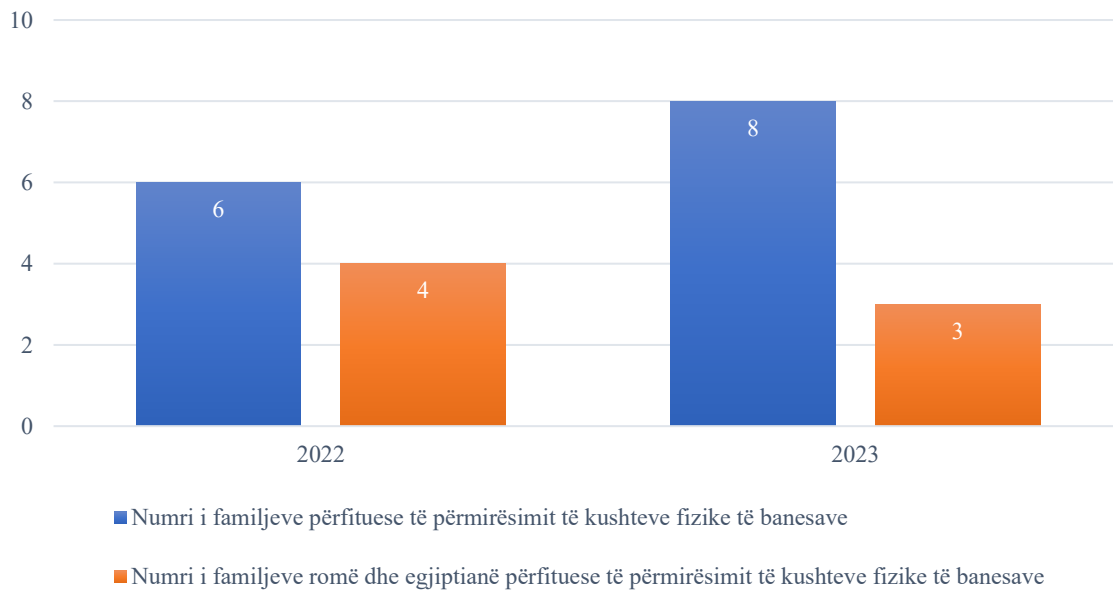


BASHKIA VLORË

### Familjet përfituese nga bonueset sociale



### Familjet përfituese të përmirësimit të banesave

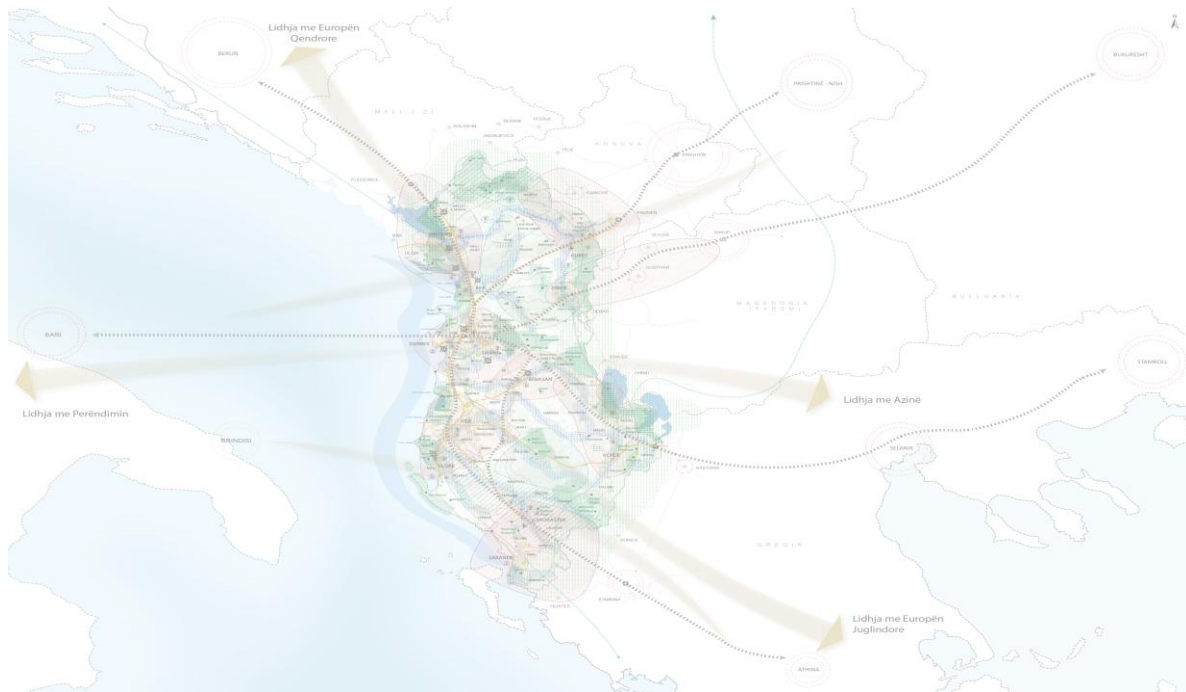




BASHKIA VLORË

## PLANIFIKIMI URBAN VENDOR

*Përfshin vlerësimin e performancës së planifikimit urban përmes analizës së të ardhurave mesatare nga lejet e zhvillimit dhe përqindjes së lejeve të miratuara që përputhen me planet e detajuara të zhvillimit. Ky proces ndihmon në matjen e efikasitetit financiar të lejeve të zhvillimit dhe përputhshmërisë së tyre me planifikimin urban, duke ofruar informacion të detajuar për marrjen e vendimeve dhe përmirësimin e administrimit të territorit.*





BASHKIA VLORË

## Treguesit e shërbimit

Ky kapitull synon të ofrojë një pasqyrë të plotë mbi treguesit e performancës të lidhur me shërbimin. Treguesit janë përzgjedhur dhe zhvilluar përmes një procesi gjithëpërfshirës, duke angazhuar institucione qendrore, bashkinë, organizata partnere dhe ekspertë të fushës, me qëllim sigurimin e një qasjeje të balancuar dhe të krahasueshme.

Treguesi	Përshkrim	2021	2022	2023
Përputhja e lejeve të miratuara me planet e detajuara të zhvillimit	Numri lejeve të miratuara të zhvillimit që përputhen me planet e detajuara të zhvillimit kundrejt numrit total të lejeve të miratuara (në %)	100	100	100

## Të dhënat e shërbimit

Tabela në vijim paraqet të dhënat përkatëse që lidhen me treguesin, duke shënuar vlerat e tij përgjatë viteve të raportimit. Këto të dhëna ofrojnë bazën për të kuptuar më qartë nivelin e performancës së arritur, si dhe për të bërë krahasime ndër vite mbi ecurinë e treguesit në fushën përkatëse.

E dhëna	2021	2022	2023
Numri i instrumentave të planifikimit sipas parashikimeve ligjore që përdor bashkia (plani i përgjithshëm vendor (ppv); plani sektorial në nivel bashkie (“psnb”); plan i detajuar vendor (pdv)	2	2	2
Numri i instrumentave të përdorur nga bashkia: - numri i planeve të detajuara që mbulojnë vitin në shqyrtim	2	2	2
Numri total i lejeve të zhvillimit të miratuara nga bashkia	8	1	11
Leje të miratuara të zhvillimit që përputhen me planet e detajuara të zhvillimit	8	1	11
Inspektime të kryera për mbrojtjen e territorit	150	190	210



BASHKIA VLORE

Më poshtë paraqiten të dhënat e treguesit, të shoqëruara me grafikët përkatës.

- *Numri total i lejeve të zhvillimit të miratuara nga bashkia*

Të dhënat e lejeve të zhvillimit të miratuara nga Bashkia Vlorë tregojnë një variabilitet nga viti në vit. Në vitin **2021**, numri i lejeve të miratuara ka qenë **8**, pasuar me vetëm **1** leje të miratuar në vitin **2022**. Trendi rritës është rikthyer në **2023**, me **11** leje të miratuara, e cila është edhe vlera më e lartë përgjatë këtyre viteve. Ndryshimet e mëdha nga viti në vit tregojnë për një dinamikë komplekse në procesin e miratimit të lejeve të zhvillimit. Këto variacione mund të jenë rezultat i planeve urbanistike, politikave zhvillimore, apo zhvillimeve ekonomike rajonale. Interpretimi i këtyre të dhënave është i rëndësishëm për të kuptuar drejtimit e zhvillimit urban në qytetin e Vlorës. Vlera më e ulët në **2022** mund të sugjerojë ndikime të specifike, ndërsa rritja në **2023** mund të tregojë një përmirësim të kushteve apo politikave.

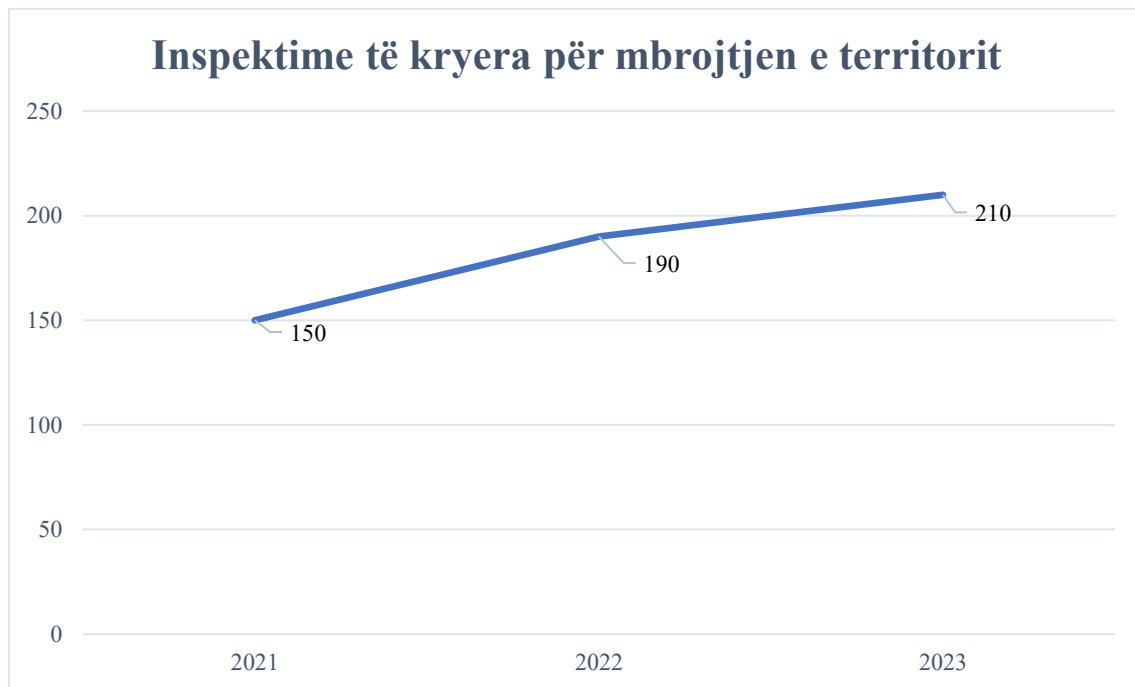




BASHKIA VLORË

- **Inspektime të kryera për mbrojtjen e territorit**

Në Bashkinë Vlorë, të dhënat e inspektimeve për mbrojtjen e territorit shfaqin një përmirësim të dukshëm gjatë viteve të fundit. Në **2021**, janë kryer gjithsej **150** inspektime, duke e bërë këtë vitin e parë për të cilin kemi informacione të sakta mbi aktivitetet e inspektimit. Kjo shifër tregon një angazhim serioz për mbikqyrjen dhe mbrojtjen e territorit nga bashkia gjatë atij viti. Në **2022**, numri i inspektimeve u rrit ndjeshëm në **190**, që tregon për një intensifikim të kontroleve dhe një përmirësim të mëtejshëm në përpjekjet për mbrojtjen e territorit. Rritja prej **40** inspektimesh nga viti 2021 në vitin 2022 sugjeron rritje të ndërgjegjësimit dhe ndoshta përmirësime në burimet ose organizimin e stafit përgjegjës. Kjo tendencë pozitive, e cila ka vazhduar edhe në vitin **2023** mund të reflektojë fokusin mbi sigurinë dhe integritetin mjedisor nga ana e bashkisë. Të dhënat për vitet **2021 - 2023** demonstrojnë një përpjekje të qartë për të adresuar çështjet e territorit. Vlerat numerike tregojnë një rritje të qëndrueshme dhe një angazhim më të madh në ruajtjen e territorit.





BASHKIA VLORE

## POLICIA BASHKIAKE

*Ky shërbim siguron mbrojtjen, qetësinë dhe mbarëvajtjen e jetës dhe punëve publike brenda territorit të njësisë, në përputhje me dispozitat ligjore, kur nuk janë në kompetencë të ndonjë autoriteti tjetër shtetëror. Ai përfshin gjithashtu ekzekutimin e akteve të nxjerra nga Kryetari i Njësisë dhe zbatimin e vendimeve të Këshillit të Njësisë. Performanca e shërbimit vlerësohet përmes treguesve kryesorë: raporti në përqindje i ankesave dhe konflikteve të zgjidhura ndaj numrit të tyre total në polici, raporti midis punonjësve me status të oficerit të policisë bashkiake ndaj numrit total të punonjësve të policisë bashkiake, dhe raporti në përqindje i punonjësve të trajnuar ndaj numrit total të punonjësve.*





BASHKIA VLORË

## Treguesit e shërbimit

Ky kapitull synon të ofrojë një pasqyrë të plotë mbi treguesit e performancës të lidhur me shërbimin. Treguesit janë përzgjedhur dhe zhvilluar përmes një procesi gjithëpërfshirës, duke angazhuar institucione qendrore, bashkinë, organizata partnere dhe ekspertë të fushës, me qëllim sigurimin e një qasjeje të balancuar dhe të krahasueshme.

Në vijim paraqiten të gjithë treguesit e miratuar, të cilët pasqyrojnë aspektet kryesore të shërbimeve vendore. Për secilin prej tyre janë dhënë vlerat përkatëse ndër vite, si dhe të dhënat shoqëruese që mundësojnë interpretim të saktë dhe ndjekjen e tendencave

Treguesi	Përshkrim	2022	2023
Punonjësit e policisë bashkiake gëzojnë statusin sipas ligjit	Raporti midis punonjësve me status të oficerit të policisë bashkiake kundrejt numrit total të punonjësve të policisë bashkiake	2.86	2.86
Punonjësit e policisë bashkiake janë të kualifikuar	Raporti në % i numrit të punonjësve të trajnuar ndaj numrit të punonjësve total	34.29	0
Rritja e numrit të ankesave të qytetarëve që janë menaxhuar nga policia bashkiake	Raporti në % i ankesave dhe konflikteve të zgjidhura kundrejt numrit të tyre në total të ardhur në policinë bashkiake	39.35	97.18



BASHKIA VLORE

## Të dhënat e shërbimit

Tabela në vijim paraqet të dhënat përkatëse që lidhen me treguesin, duke shënuar vlerat e tij përgjatë viteve të raportimit. Këto të dhëna ofrojnë bazën për të kuptuar më qartë nivelin e performancës së arritur, si dhe për të bërë krahasime ndër vite mbi ecurinë e treguesit në fushën përkatëse.

<b>E dhëna</b>	<b>2021</b>	<b>2022</b>	<b>2023</b>
Numri total i punonjësve të policisë bashkiake	35	35	35
Punonjës me statusin oficer të policisë bashkiake	1	1	1
Raste konfliktesh/mosmarrëveshjesh të zgjidhura nga policia bashkiake	600	665	1000
Numri i akteve administrative të ekzekutuara nga policia bashkiake	200	245	22
Numri i rasteve të konflikteve/mosmarrëveshjeve të raportuara dhe regjistruara në policinë bashkiake	1200	1690	1029
Numri i punonjësve të policisë bashkiake të trajnuar	12	12	0

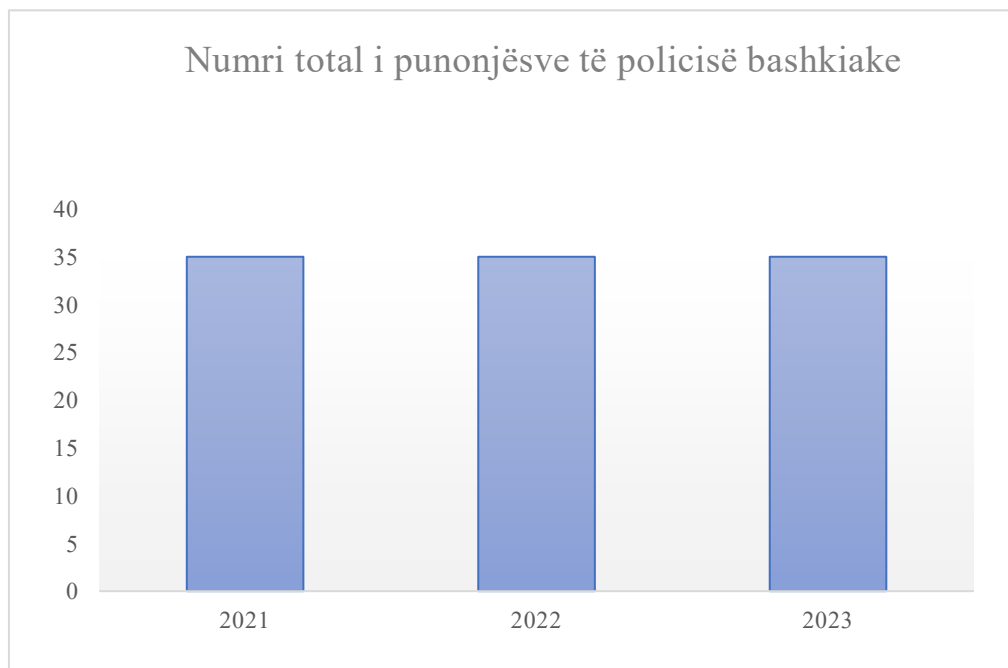


BASHKIA VLORË

Më poshtë paraqiten të dhënat e treguesit, të shoqëruara me grafikët përkatës.

- *Numri total i punonjësve të policisë bashkiake*

Të dhënat për numrin total të punonjësve të policisë bashkiake në bashkinë Vlorë tregojnë ndryshime në disponueshmërinë e informacionit gjatë periudhave të caktuara. Gjatë viteve **2021 - 2023** numri i punonjësve të policisë bashkiake ka mbetur konstant, me **35** punonjës çdo vit. Ky stabilitet tregon për një politikë të qëndrueshme në menaxhimin e resurseve njerëzore në këtë sektor. Nuk ka rritje apo ulje të personelit të policisë bashkiake në këtë periudhë trevjeçare. Ky numër konstant mund të pasqyrojë një përmbushje të nevojave aktuale të bashkisë sa i përket forcës policore. Konsistenca nga **2021** deri në **2023** sugjeron se bashkia ka arritur një nivel të kënaqshëm të stafit për të përballuar detyrat e saj. Numri **35** mund të reflektojë strategji të mirëmenduara për efikasitet dhe efektivitet në kontrollin dhe sigurinë e bashkisë.





BASHKIA VLORE

## TRANSPORTI PUBLIK

*Ky shërbim përfshin kontraktimin e shoqërive private për sigurimin e transportit publik lokal, mbikëqyrjen dhe rregullimin e shërbimeve të tyre, përfshirë miratimin e tarifave, orareve dhe shpeshtësisë së operacioneve. Ai përfshin gjithashtu prodhimin dhe shpërndarjen e informacionit mbi oraret dhe funksionimin e sistemit, si dhe dhënien e granteve, huave ose financimeve për mbështetjen, ndërtimin, mirëmbajtjen dhe përmirësimin e infrastrukturës dhe shërbimeve të transportit publik lokal.*





BASHKIA VLORE

## Të dhënat e shërbimit

Tabela në vijim paraqet të dhënat përkatëse që lidhen me treguesin, duke shënuar vlerat e tij përgjatë viteve të raportimit. Këto të dhëna ofrojnë bazën për të kuptuar më qartë nivelin e performancës së arritur, si dhe për të bërë krahasime ndër vite mbi ecurinë e treguesit në fushën përkatëse.

E dhëna	2021	2022	2023
Numri i linjave urbane të transportit publik	8	8	6
Numri i linjave të transportit publik urban dhe ndërurban	30	30	28
Numri i linjave interurbane të transportit publik	22	22	22
Numri udhëtarëve në linjat urbane	1916491	1835588	2153500
Numri i automjeteve të transportit publik urban	18	18	20
Numri i automjeteve të transportit publik urban dhe ndërurban	83	83	85
Numri i automjeteve të transportit publik ndërurban	65	65	65
Numri i biletave për transport të shitura në vit	1700491	1619588	1668050

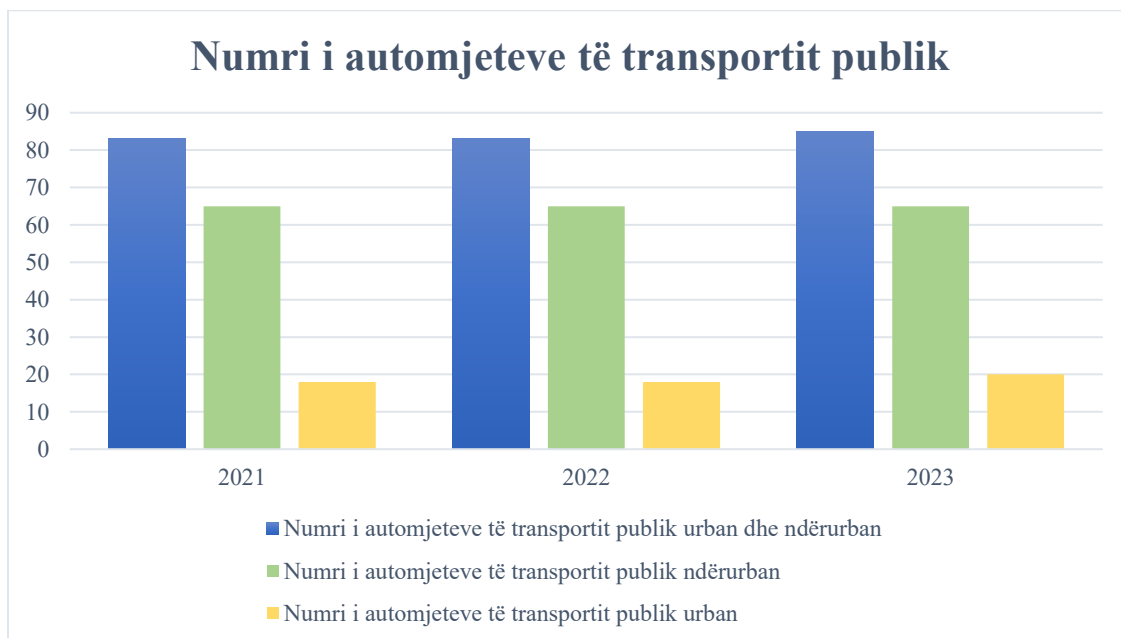


BASHKIA VLORË

Më poshtë paraqiten të dhënat e treguesit, të shoqëruara me grafikët përkatës.

- *Numri i automjeteve të transportit publik ndërurban*

Të dhënat për numrin e automjeteve të transportit publik ndërurban në Bashkinë Vlorë shfaqin një trend të qëndrueshëm dhe konstant midis viteve 2021 dhe 2023. **Nga viti 2021 deri në vitin 2023**, numri i automjeteve ka qëndruar i njëjtë, me një vlerë të përgjithshme prej **65** automjeteve çdo vit. Kjo tregon se nuk ka pasur rritje ose ulje në flotën e transportit publik ndërurban të bashkisë në këtë periudhë. Një stabilitet i tillë mund të sugjerojë që kërkesa për transport publik ka qëndruar e pandryshuar, ose që infrastruktura ekzistuese është adekuate për të përmbushur nevojat e popullsisë. Është e mundur që në të ardhmen, strategjitë zhvillimore mund të përqendrohen më shumë në përmirësimin e cilësisë së sa në sasinë e automjeteve. Gjithashtu, investimet mund të shkojnë drejt zbatimit të teknologjive më të reja ose automjeteve më ekologjike. Duke analizuar këto të dhëna, është e rëndësishme për politikëbërësit që të monitorojnë trendet e transportit dhe t'i përshtatin politikat sipas nevojave të qytetarëve. Me një kontroll konstant e mirëmbajtje, Bashkia Vlorë mund të ofrojë një shërbim të qëndrueshëm e efikas për banorët dhe vizitorët e saj.





BASHKIA VLORE

## MBËSHTETJE PËR ZHVILLIMIN EKONOMIK DHE TURIZMI

*Hartimi, zbatimi dhe monitorimi i politikave të përgjithshme ekonomike dhe tregtare të njësisë së vetëqeverisjes vendore; Fondet e pushtetit qendror për funksionin e deleguar të regjistrimit dhe liçensimit të bizneseve; Mbatja e kontakteve me qeverisjen qendrore dhe me biznesin për të garantuar politika zhvilluese në nivel rajonal dhe garantimin e zhvillimit ekonomik; Funksionimi ose mbështetja me politika vendore të zhvillimit ekonomik dhe tregtar brenda njësisë; Mbështetje dhe promovim i bizneseve vendore në funksion të zhvillimit ekonomik brenda territorit të njësisë vendore; Organizim i shërbimeve në mbështetje të zhvillimit ekonomik vendor, si informacion mbi bizneset, aktivitetet promovuese etj. Publikimi i broshurave informative, krijimi i portaleve me profil ekonomik etj. Grante, hua ose subvencione për të promovuar politikat e përgjithshme dhe programet vendore ekonomike dhe tregtare për të nxitur punësimin.*





BASHKIA VLORE

## Treguesit e shërbimit

Ky kapitull synon të ofrojë një pasqyrë të plotë mbi treguesit e performancës të lidhur me shërbimin. Treguesit janë përzgjedhur dhe zhvilluar përmes një procesi gjithëpërfshirës, duke angazhuar institucione qendrore, bashkinë, organizata partnere dhe ekspertë të fushës, me qëllim sigurimin e një qasjeje të balancuar dhe të krahasueshme.

Treguesi	Përshkrim	2022	2023
Rritja e të ardhurave të bashkisë nga turizmi	Të ardhurat nga taksa e hoteleve kundrejt totalit të të ardhurave nga taksat vendore (Raporti në %)	13.7	15.7

## Të dhënat e shërbimit

Tabela në vijim paraqet të dhënat përkatëse që lidhen me treguesin, duke shënuar vlerat e tij përgjatë viteve të raportimit. Këto të dhëna ofrojnë bazën për të kuptuar më qartë nivelin e performancës së arritur, si dhe për të bërë krahasime ndër vite mbi ecurinë e treguesit në fushën përkatëse.

E dhëna	2022	2023
Të ardhurave nga tarifa e përdorimit të tregjeve vendore (në lekë)	6640000	2544000
Totali i të ardhurave nga taksat vendore të bashkisë (në lekë)	138034000	145941000
Të ardhurat e bashkisë nga taksat e ndara (në lekë)	119001000	123054000
Të ardhurat nga taksa e qëndrimit në hotel në lekë	19033000	22887000
Numri i punonjësve për zhvillimitn e turizmit	3	4
Numri i instrumentave të përdorur nga bashkia: - plani i përgjithshëm vendor mbulon vitin në shqyrtim	2	2
Numri i tregjeve funksionale sipas standardit të përcaktuar në planin e zhvillimit të territorit	4	4

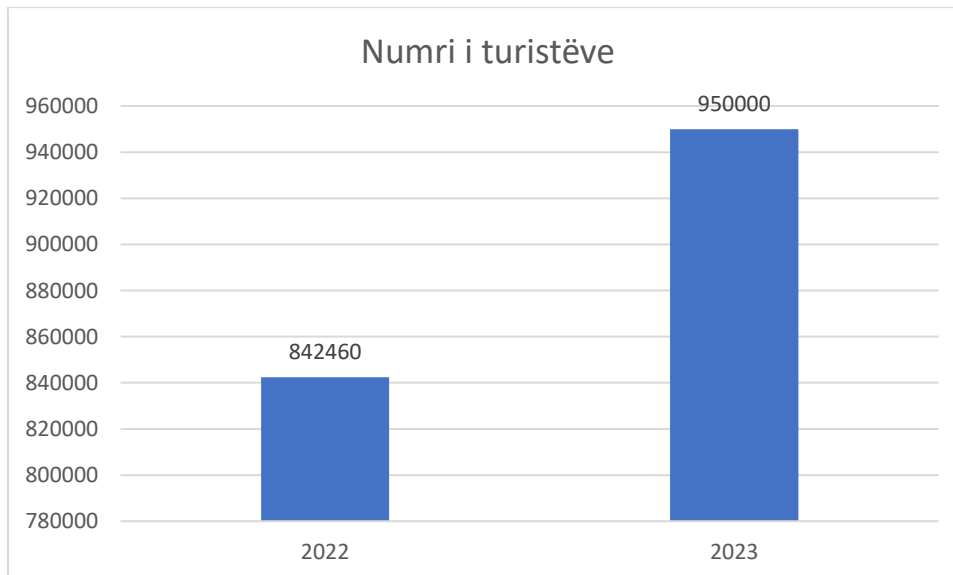


BASHKIA VLORË

Koha mesatare e pajisjes me dokumenta nga QKB	1	1
Numri i turistëve	842460	950000

Gjatë viteve 2022-2023 numri i vizitorëve të huaj ka ardhur duke u rritur, duke reflektuar interesin në rritje të tregjeve ndërkombëtare për trashëgiminë kulturore dhe resurset natyrore të qytetit. Turistët vendas janë regjistruar gjithashtu në një numër më të lartë, çka tregon një ndërgjegjësim të shtuar për vlerat e turizmit të brendshëm. Rritja e përgjithshme e flukseve turistike i atribuohet përmirësimit të infrastrukturës rrugore, përmirësimit të cilësisë së shërbimeve, shtimit të strukturave akomoduese dhe promovimit të vazhdueshëm të ofertës turistike të qytetit të Vlorës. Infrastruktura mbështetëse turistike e përbërë nga 38 udhërrëfyes turistikë, të cilët operojnë në zona të ndryshme të interesit kulturor, historik dhe natyror, 25 operatorë turistikë, të angazhuar në ndërtimin e paketave dhe itinerareve të personalizuar për vizitorët, 42 agjenci turistike aktive, që ofrojnë shërbime të organizimit të udhëtimeve, akomodimit dhe guidave, duke mbështetur zhvillimin e turizmit në qytet dhe 52 operatorë të turizmit detar ndikon në rritjen e numrit të vizitorëve të huaj dhe ruajtjen e ritmit të vizitorëve vendas, çka përbën një bazë solide për zhvillim më të qëndrueshëm turistik.

- *Numri total i turistëve*





BASHKIA VLORE

## TRASHËGIMIA KULTURORE, EVENTET ARTISTIKE DHE KULTURORE

*Ky shërbim përfshin zhvillimin, mbrojtjen dhe promovimin e vlerave të trashëgimisë kulturore me interes vendor, si dhe administrimin e objekteve që lidhen me këto funksione. Ai mbështet vendet historike, kopshte zoologjike dhe botanike, bibliotekat dhe ambientet për lexim, duke kontribuar në edukimin e përgjithshëm qytetar. Përfshihet gjithashtu mbështetja për muzeumet, galeritë e arteve, teatrot dhe sallat e ekspozitave, organizimi i ngjarjeve kulturore si koncerte, prodhime skenike, filma dhe shfaqje artistike, si dhe sigurimi, administrimi, mbikëqyrja dhe rregullimi i strukturave dhe shërbimeve kulturore. Shërbimi synon gjithashtu organizimin e aktiviteteve kulturore dhe promovimin e identitetit kombëtar dhe lokal.*





BASHKIA VLORE

## Të dhënat e shërbimit

Tabela në vijim paraqet të dhënat përkatëse që lidhen me treguesin, duke shënuar vlerat e tij përgjatë viteve të raportimit. Këto të dhëna ofrojnë bazën për të kuptuar më qartë nivelin e performancës së arritur, si dhe për të bërë krahasime ndër vite mbi ecurinë e treguesit në fushën përkatëse.

<b>E dhëna</b>	<b>2021</b>	<b>2022</b>	<b>2023</b>
Numri i stafit i angazhuar për shërbimin	13	13	14
Numri i punonjësve që mbulojnë objektet e trashëgimisë kulturore, muzetë dhe bibliotekat	13	13	14
Libra të rinj në bibliotekë	589	857	888
Numri i shfaqeve kulturore; evente artistike të mbështetura me fondet e bashkisë	80	94	99
Shfaqje teatri	55	50	52
Numri i aktiviteteve promovuese të vlerave të trashëgimisë kulturore, traditës, muzeut etj	3	2	3
Numri i vizitorëve në Muzeun e Pavarësisë	2500	12000	8167
Numri i vizitorëve në Kalanë e Kaninës	1535	1087	2558
Numri i vizitorëve në Parkun Arkeologjik të Orikut	1020	1391	1682

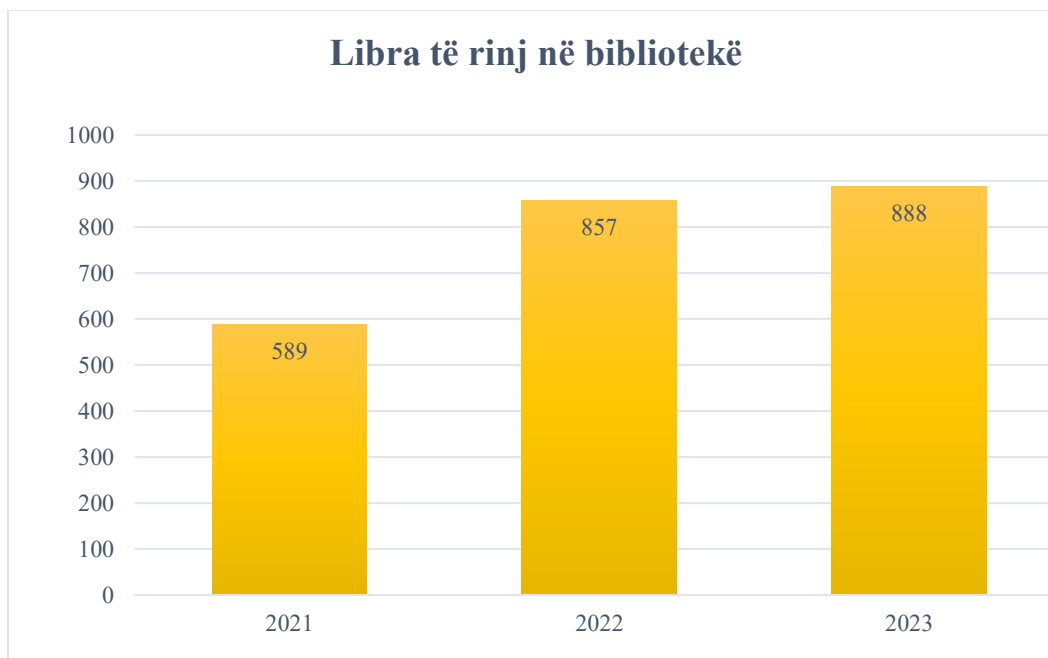


BASHKIA VLORË

Më poshtë paraqiten të dhënat e treguesit, të shoqëruara me grafikët përkatës.

- *Libra të rinj në bibliotekë*

Të dhënat për librat e rinj në bibliotekën e Bashkisë Vlorë tregojnë një trend rritës në vitet e fundit. Në **2021**, biblioteka shtoi **589** libra të rinj në koleksionin e saj. Këto shtesa mund të kenë synuar zgjerimin e diversitetit të materialeve të disponueshme për publikun. Në vitin **2022**, shifrat u rritën ndjeshëm, me biblioteken që shtoi **857** libra të rinj, për të vazhduar me vitin 2023 me **888** libra të rinj. Kjo rritje e vazhdueshme librash krahasuar me çdo vit paraardhës tregon një përkushtim të vazhdueshëm për pasurimin e burimeve letrare. Arsyeja për rritjen mund të përfshijë investim të shtuar në edukim dhe kulturë. Gjithashtu, kjo mund të ndikojë pozitivisht në interesimin e komunitetit për leximin. Ky përmirësim i vazhdueshëm mund të reflektojë tek përkushtimi i qeverisjes vendore për të mbështetur dhe përmirësuar aksesin në edukim dhe kulturë për qytetarët e saj.

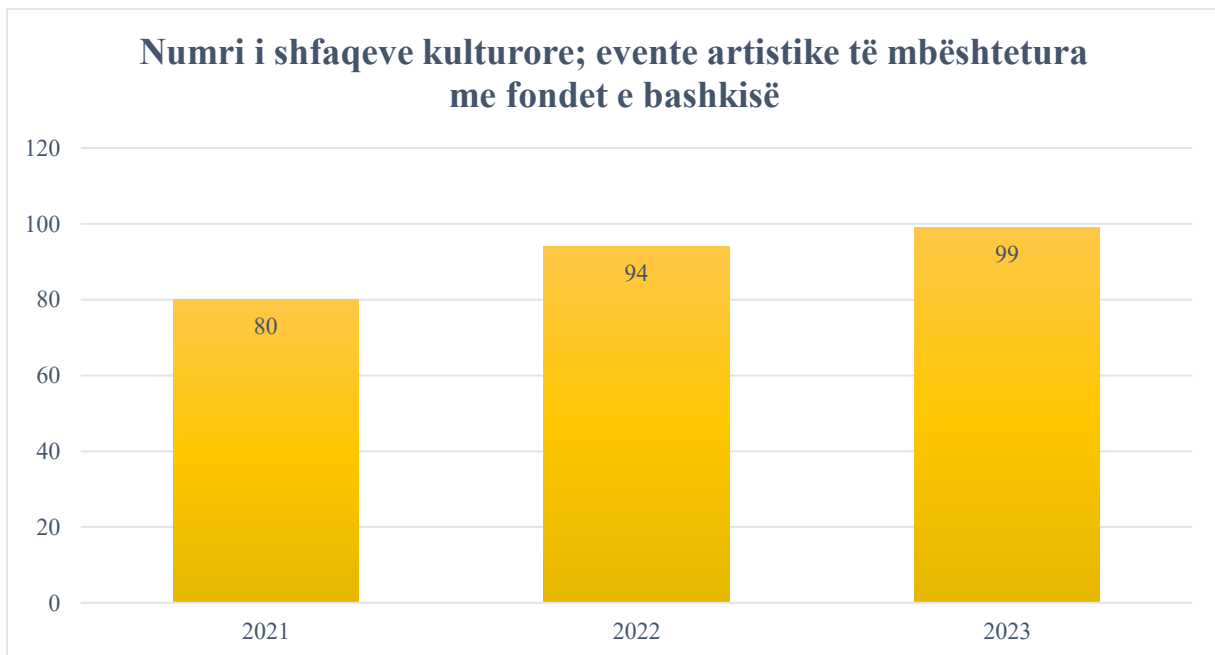




BASHKIA VLORË

- *Numri i shfaqjeve kulturore; evente artistike të mbështetura me fondet e bashkisë*

Në vitin **2021**, Bashkia Vlorë shënoi një numër prej **80** shfaqjesh kulturore apo eventesh artistike të mbështetura me fondet e bashkisë. Kjo vlerë mund të pasqyrojë një rivendosi të aktiviteteve pas një periudhe të gjatë kufizimesh. Rritja vazhdoi edhe në **2022 dhe 2023**, me një total prej **94** dhe **99** eventesh të mbështetura, duke treguar një angazhim të shtuar të bashkisë për nxitjen e kulturës. Ky trend në rritje të përpjekjeve kulturore është pjesë e një strategjie më të gjerë për të përmirësuar jetën sociale dhe kulturore në Vlorë. Mbështetja për këto ngjarje ndihmon në tërheqjen e turistëve dhe promovimin e pasurive kulturore lokale. Kjo rritje është gjithashtu një shenjë e mirëbesimit të rikuperuar nga publiku dhe artistët. Të dhënat tregojnë një qëndrim proaktiv nga ana e bashkisë për të rivitalizuar komunitetin kulturor. Vazhdueshmëria e këtij trendi mbetet e rëndësishme për të ardhmen kulturore të qytetit.

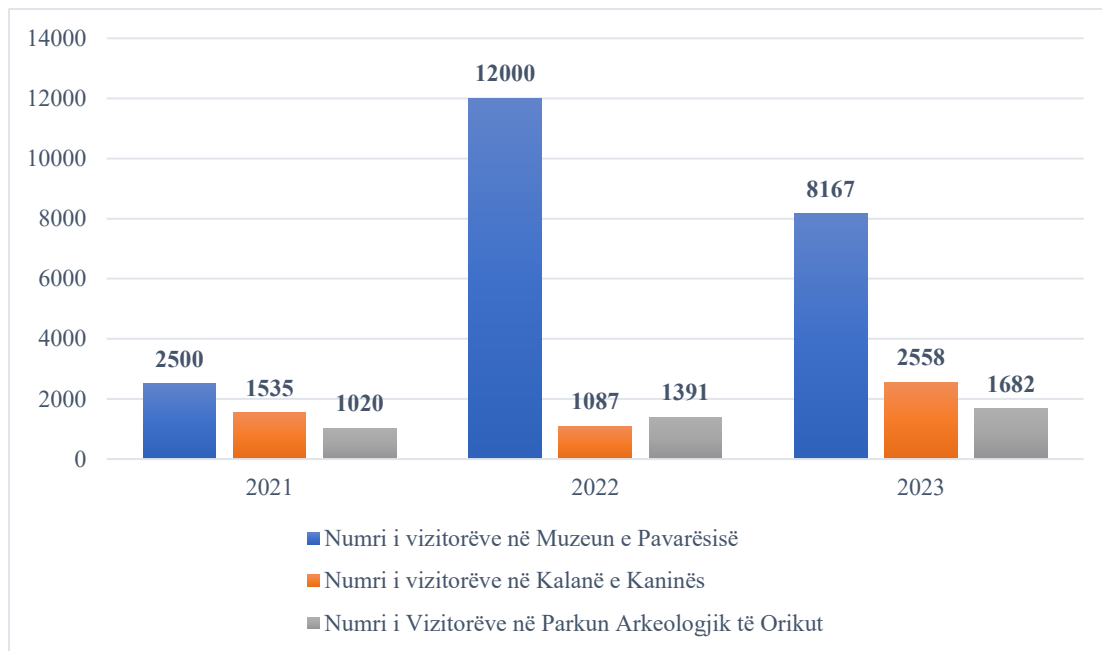




BASHKIA VLORË

- *Numri i vizitorëve*

Numri i vizitorëve në Muzeun e Pavarësisë, Kalanë e Kaninës dhe Parkun Arkeologjik të Orikut, ka pësuar një rritje domethënëse gjatë viteve 2021-2023, kjo rritje tregon një vëmendje të shtuar të vizitorëve kundrejt institucioneve historike dhe siteve arkeologjike.





BASHKIA VLORE

## Kategoria: Mirëqeverisja

Një prej shtyllave kryesore të mirëqeverisjes në nivel vendor është menaxhimi efektiv i burimeve njerëzore. Administrata vendore nuk mund të funksionojë si një strukturë efikase pa një trupë profesionale të punonjësve që sigurojnë ofrimin cilësor të shërbimeve publike. Përmes planifikimit, organizimit dhe zhvillimit të stafit, si dhe respektimit të standardeve ligjore, bashkia garanton jo vetëm funksionimin e brendshëm të administratës, por edhe rritjen e besimit të qytetarëve tek institucionet. Në këtë kuadër, mirëqeverisja lidhet drejtpërdrejt me aftësinë e bashkisë për të menaxhuar personelin në mënyrë të drejtë, transparente dhe të orientuar drejt performancës.



BASHKIA VLORE

## BURIMET NJERËZORE

**Përshkrim i përgjithshëm:** Bashkia ka rol të rëndësishëm në menaxhimin e burimeve njerëzore për administratën vendore dhe strukturat e varësisë. Ky funksion përfshin planifikimin, organizimin dhe zhvillimin e kapaciteteve të stafit, si dhe ndjekjen e dinamikave të personelit - duke përfshirë rekrutimin, rotacionin, trajnimin dhe raportimin vjetor të të dhënave mbi stafin aktiv dhe të larguar.

Qëllimi është të sigurohet një trupë administrative efektive, e kualifikuar dhe në përputhje me nevojat e ofrimit të shërbimeve publike vendore.

### Bazë ligjore:

Ligji Nr. 139/2015 "Për vetëqeverisjen vendore" i njuh bashkive autoritetin për organizimin e administratës së tyre dhe menaxhimin e personelit në përputhje me strukturën miratuar me vendim të Këshillit Bashkiak.

Për më tepër, Ligji Nr. 7961/1995 "Kodi i Punës", si dhe legjislacioni për shërbimin civil dhe aktet nënligjore për planifikimin e burimeve njerëzore përcaktojnë rregullat për trajtimin, trajnimet dhe procedurat për rekrutimin dhe largimin nga puna të stafit.

### Të dhënat

Emri	2021	2022	2023
Numri total i punonjësve të bashkisë që janë larguar nga puna brenda vitit	13	39	131
Numri total i punonjësve femra të bashkisë që kanë lëvizur nga puna brenda vitit	8	12	71
Numri total i punonjësve meshkuj të bashkisë që kanë lëvizur nga puna brenda vitit	5	27	60
Numri total i punonjësve femra të trajnuara	60	65	70
Numri total i punonjësve meshkuj të trajnuar	40	44	55
Numri total i punonjësve të policisë bashkiake	35	35	35
Numri i punonjësve të policisë bashkiake të trajnuar	12	12	0
Numri i punonjësve të administrimit të pyjeve të trajnuar	1	1	1
Numri i punonjësve që kujdesen për personat PAK	14	13	14



BASHKIA VLORË

- *Numri total i punonjësve të policisë bashkiake*

Të dhënat për numrin total të punonjësve të policisë bashkiake në bashkinë Vlorë tregojnë ndryshime në disponueshmërinë e informacionit gjatë periudhave të caktuara. Nga viti **2021** deri në vitin **2023**, numri i punonjësve të policisë bashkiake ka mbetur konstant, me **35** punonjës çdo vit. Ky stabilitet tregon për një politikë të qëndrueshme në menaxhimin e resurseve njerëzore në këtë sektor. Nuk ka rritje apo ulje të personelit të policisë bashkiake në këtë periudhë. Ky numër konstant mund të pasqyrojë një përmbushje të nevojave aktuale të bashkisë sa i përket forcës policore. Konstanca nga **2021** deri në **2023** sugjeron se bashkia ka arritur një nivel të kënaqshëm të stafit për të përballuar detyrat e saj. Numri **35** mund të reflektojë strategji të mirëmenduara për efikasitet dhe efektivitet në kontrollin dhe sigurinë e bashkisë.

## Treguesit

Indikatori	2021	2022	2023
Rritja e qëndrueshmërisë së punonjësve të bashkisë	0	3.25	14.52
Rritja e kapaciteteve të punonjësve të bashkisë	0	6	0
Punonjësit e policisë bashkiake janë të kualifikuar	0	34.29	0
Rritja e kapaciteteve të punonjësve zjarrfikës	0	14.63	7.14
Përmirësimi i kapaciteteve të punonjësve për administrimin e pyjeve dhe kullotave	14.29	0	9.09



BASHKIA VLORE

## Kategoria: Menaxhimi Financiar

Menaxhimi financiar është një funksion kyç për sigurimin e qëndrueshmërisë dhe eficiencës së qeverisjes vendore. Ai përfshin planifikimin, administrimin dhe raportimin e burimeve financiare të bashkisë, në përputhje me parimet e përgjegjshmërisë dhe transparencës. Në përmbushjen e këtij funksioni, bashkitë udhëhiqen nga kuadri ligjor për financat vendore, përfshirë Ligjin nr. 9936, datë 26.6.2008, "Për menaxhimin e sistemit buxhetor në Republikën e Shqipërisë" dhe Ligjin nr. 68/2017, "Për financat e vetëqeverisjes vendore".

Kjo kategori ndahet në tri fusha të veçanta, që mbulojnë ciklin financiar: të ardhurat, shpenzimet dhe buxhetimi. Vlerësimi i këtyre fushave ndihmon në monitorimin e kapaciteteve financiare të bashkive dhe në analizimin e performancës së tyre në përdorimin dhe menaxhimin e burimeve publike.

Treguesit që përfshihen në këtë kategori janë renditur më poshtë.



BASHKIA VLORË

## TË ARDHURAT

Kjo fushë vlerëson kapacitetin e bashkisë për të gjeneruar të ardhura të qëndrueshme dhe diversifikuara përmes burimeve të veta dhe atyre të transferuara. Analiza e të ardhurave kontribon në kuptimin e varësisë nga transfertat qendrore dhe fuqisë fiskale lokale. E drejta e njësive të vetëqeverisjes vendore për të mbledhur të ardhura buron nga **neni 11 i Ligjit nr.68/2017 “Për financat e vetëqeverisjes vendore”**, i cili përcakton butimet e të ardhurave që administrohen nga bashkitë.

### Të dhënat

Emri	2020	2021	2022	2023
Të ardhurat e veta	739699	1234733	1399948	1615879

Emri	2022	2023
Të ardhurat sipas burimit taksa e ndërtesës (në mijë lekë)	192756	145655
Të ardhurat sipas burimit taksa e tokës bujqësore	14819	11719
Të ardhurat sipas burimit taksa e ndikimit në infrastrukturë	365121	276466
Të ardhurat sipas burimit tarifa për zënien e hapësirave publike	62532	62578
Të ardhurat sipas burimit tarifa e pastrimit	208113	171655
Të ardhurat sipas burimit taksa të tjera vendore.	140938	146104



BASHKIA VLORË

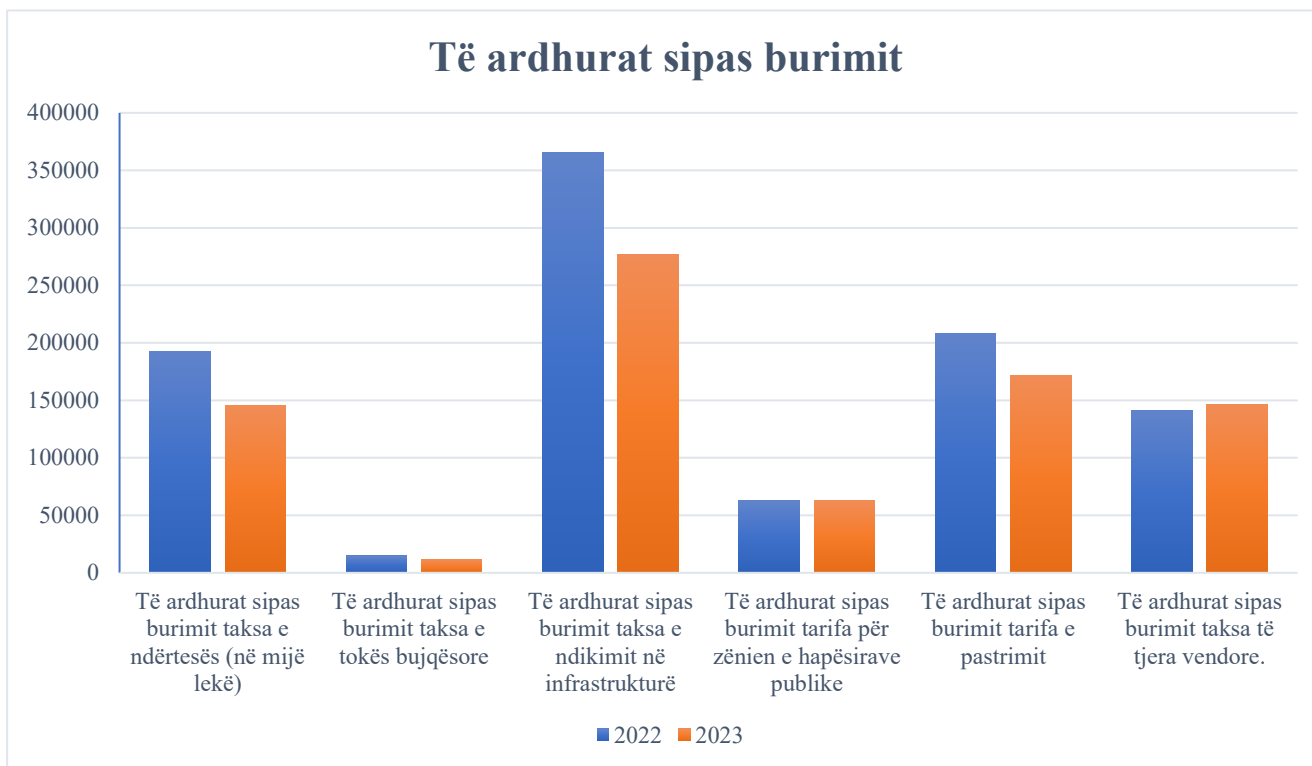
- ***Të ardhurat sipas burimit***

Te dhënat e të ardhurave sipas burimit për Bashkinë Vlorë tregojnë një trend rritës gjatë periudhës 2020-2023. Rritja nga viti në vit, tregon përmirësime në menaxhimin e të ardhurave lokale. Arsytet e kësaj prirjeje mund të ndërlidhen me zhvillime ekonomike, rritje të investimeve ose përmirësime në procedurat e mbledhjes. Rritja e vazhdueshme financiare gjatë katër viteve reflekton një përpjekje të suksesshme në rritjen e kapacitetit të vetë-financimit të bashkisë. Grafikët e mëposhtëm tregojnë ecurinë e të ardhurave të veta dhe ecurinë gjatë viteve 2022, 2023 të të ardhurave sipas burimit që janë taksa e ndërtesës, taksa e tokës bujqësore, taksa e ndikimit në infrastrukturë, tarifa për zënie dhe hapësirave publike, tarifa e pastrimit dhe taksa të tjera vendore, të cilat kanë përgjithësisht trend rritës. Konsolidimi i treguesve financiarë të të ardhurave sjell kushte më të favorshme për të ofruar shërbime cilësore ndaj qytetarëve.





BASHKIA VLORË



## Treguesit

Indikatori	2021	2022	2023
Të ardhura për frymë	6.07	6.8	11.97

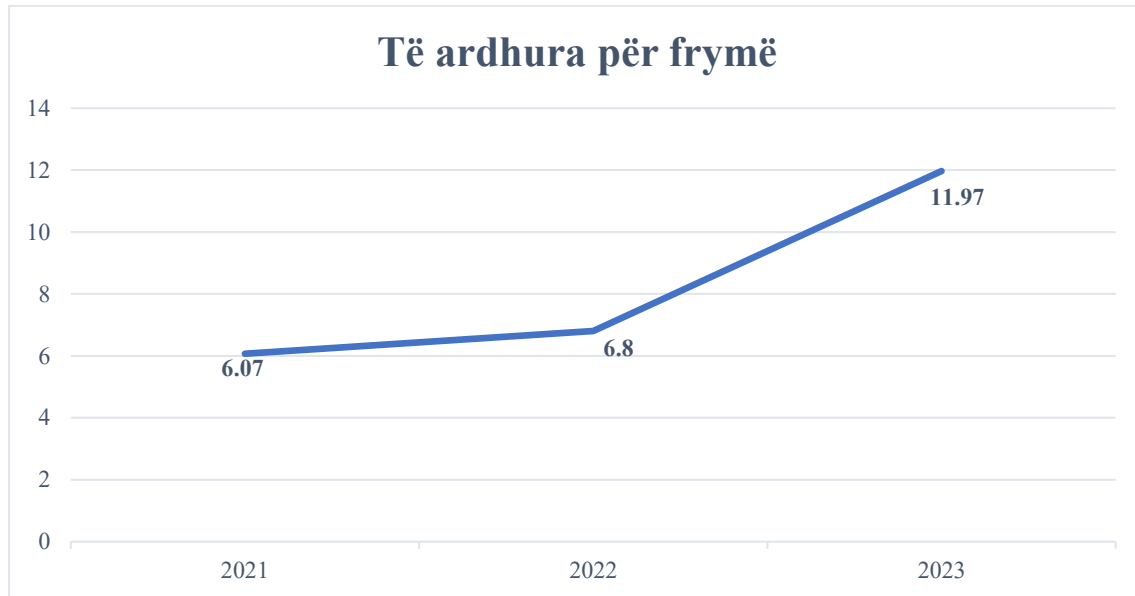
- **Të ardhura për frymë**

Të dhënat e bashkisë së Vlorës për periudhën **2021-2023** tregojnë një variacion pozitiv në vlerat e raportuara ndër vite. Viti **2021** shfaqet me vlerën **6.07** duke u ndjekur nga viti **2023** me një vlerë prej **6.8**. Trendi vijon rritës me **11.97** në vitin **2023**. Ky model sugjeron se viti **2021** ishte i pazakontë dhe ndoshta kërkon një analizë më të thellë për të kuptuar shkaqet. Rritja e vlerave nga **6.07** në **6.8** dhe **11.97** në vitet **2022**, **2023** tregon përpjekje të suksesshme në menaxhimin e problemeve të mundshme. Ky ndryshim pas vitit **2021** mund të jetë pasojë e politikave të implementuara për të adresuar çështjet e dala atë vit.



BASHKIA VLORË

Studimi i mëtejshëm i arsyeve pas këtyre ndryshimeve mund të ndihmojë për përmirësimet e mëtejshme.





BASHKIA VLORË

## SHPENZIME

Kjo fushë analizon strukturën dhe efikasitetin e shpenzimeve publike të bashkive për të përmbushur funksionet e tyre ligjore. Ajo vlerëson nëse fondet shpenzohen në mënyrë të efektshme dhe transparente. Bashkitë janë përgjegjëse për planifikimin dhe realizimin e shpenzimeve publike vendore, në përputhje me **nenin 12 dhe 13 të Ligjit nr. 68/2017** dhe aktet nënligjore përkatëse.

Konsolidimi i treguesve financiarë të shpenzimeve sjell kushte më të favorshme për të ofruar shërbime cilësore ndaj qytetarëve.

### Të dhënat

Emri	2022	2023
Shpenzimet sipas natyrës ekonomike shpenzime personeli në mijë lekë	855344	1045761
Shpenzimet sipas natyrës ekonomike shpenzime operative	816723	659313
Shpenzimet sipas natyrës ekonomike shpenzime kapitale/investime	172835	190533
Shpenzimet sipas natyrës ekonomike shpenzime të tjera	48632	29157

